

Porsanger kommune
Økonomiplan for 2023 — 2026
Kommunedirektørens anbefaling



Forord

Dokumentet er kommunedirektørens forslag til budsjett og økonomiplan for Porsanger kommune for perioden 2023 – 2026.

Lakselv 8. november 2022

Steinar Sæterdal
Kommunedirektør

Kommunedirektørens betraktninger om budsjett 2023 - Økonomiplan 2023-2026

I dette kapitlet har kommunedirektøren gitt et kort sammendrag på noen av de sentrale delene av budsjettet. Det presiseres at detaljene og helheten ligger i de enkelte kapitler.

Året 2022

Året 2022 blir på mange områder ikke som forutsatt. Det var budsjettert med et positivt netto resultat på 7,1 mill som skulle gå til nedbetaling av det oppsamlede negative driftsresultatet, i stedet for er resultatet **foreløpig** vurdert til å bli vesentlig lavere, ca 0,3 mill. Endelig resultat kan endre seg «begge veier», blant annet er det ikke hensyntatt eventuelle covidmidler som Regjeringen har bebudet. Pensjonskostnader, rammeoverføringer og skatteinntekter er blant de mange andre forhold som kan påvirke sluttresultatet.

Året har vært krevende for mange kommuner og flere kommuner har signalisert negativt resultat for 2022. Utfordringen for Porsanger kommune er imidlertid at manglende måloppnåelse i 2022 medfører at vi har kortere tid til å oppfylle krav til inndekking av tidligere merforbruk som i henhold til plan skal være nedbetalt i løpet av 2024.

Budsjett 2022 og økonomiplan 2023 – 2026.

Som følge av manglende måloppnåelse i 2022 vil en måtte spare inn ca 16 mill i årene 2023 – 2024. Det vil bli krevende og kreve betydelig omstilling. I det følgende er det kort presentert hvordan dette kan gjennomføres.

Børselv

Kommunestyret har tidligere fattet et vedtak om at Børselv oppvekstsenter legges ned fra høsten 2023. I det ligger det en besparelse beregnet til 2,2 mill i 2023 og 4,2 mill i 2024. Flere politikere har ytret ønske om at dette tiltaket bør reverseres. Kommunedirektøren ser ikke mulighet til å finne realistiske tiltak for å opprettholde oppvekstsenteret, utover ytterligere nedtrekk i antall årsverk utover de som allerede er forutsatt tatt ned i foreliggende forslag. Et årsverk inklusiv sosiale kostnader, koster i snitt ca 650 000 kr. Skal skolen opprettholdes medfører det et ytterligere nedtrekk i 6 - 9 årsverk, antallet er avhengig av hvor raskt en klarer å ta ned årsverkene. Alternativt må det gjennomføres andre tiltak som har samme effekt på kostnadene.

Det må også nevnes at Porsanger kommune har kontrakt med privat aktør i Børselv om kjøp av omsorgstjenester. Kontrakten utløper ved utgangen av 2024. I henhold til gjeldende regler om offentlig anskaffelser må kjøp av omsorgstjenester ut på anbud, dersom den ikke utføres i kommunal regi. Behovet for omsorgstjenester er i endring og frem i tid vil det delvis være behov for andre tilbud enn det vi i dag kjøper inn fra privat aktør.

For den private aktøren vil det være en fordel at deres situasjon avklares så tidlig som mulig. Det gir også større mulighet for begge parter til å sikre en smidig og god overgang fra årsskiftet 2024/25. I økonomiplanperioden er dagens kostnadsnivå videreført.

Det vil være opp til kommunestyret å velge om hele eller deler av de tjenester som i dag håndteres av privat aktør og/eller av kommunen, skal ut på anbud. Det skjer store endringer innenfor sektoren, dette i tillegg til forventede endringer i befolkningssammensetning med en økende andel eldre. Kommunedirektøren vil derfor tilrå kommunestyret å slå fast at helse- og omsorgstjenester skal skje i kommunal regi, eventuelt i samarbeid med andre kommuner der det gir tilfredsstillende kvalitet til lavere kostnad.

Oppvekst

Fremtidsprognosene fra Statistisk Sentralbyrå og andre, spår en fremtid med flere eldre og færre yngre. Overføringene fra Staten følger den samme trenden. I budsjettet ligger det inne en rekke tiltak innenfor oppvekstområdet, for å få ned kostnadsnivået. Deler av arealene er lite tilfredsstillende til dagens bruk og det vil derfor i et eget prosjekt bli sett nærmere på arealbruk og samlokalisering.

Arealbruk, eiendomsmasse og energiøkonomisering

Kommunedirektøren foreslår at det etableres et eget 3 års prosjekt der det ansettes en egen prosjektleder som utelukkende skal ha søkelys på arealbruk, eiendomsmasse og energiøkonomisering. Porsanger kommune har et betydelig antall kvadratmeter til disposisjon, 40 000 m² er antydnet. Drift av lokaler er kostbart og manglende vedlikehold fører til verdiforringelse.

I prosjektet vil ny barnehage, sammenslåing av barne- og ungdomsskole herunder samlokalisering og sambruk med andre relevante funksjoner som kulturskole og SFO samt vurdering av et nytt oppvekstsenter i Billefjord og nytt helsehus, kunne være sentrale elementer i tillegg til avhending av lokaler/eiendom som kommunen ikke har behov for.

Kommunedirektøren mener at prosjekt vil kunne gi et bedre tjenestetilbud, lavere driftskostnader og frigjøre midler til nødvendige investeringer. Stillingen som prosjektleder vil bli lyst ut, med forbehold om at kommunestyret vedtar denne delen av prosjektet.

Prosjekter og prosjektoppfølgning

I budsjettet er pågående prosjekter listet opp. I en egen sak vil kommunedirektøren gå igjennom disse med sikte på å avvikle prosjekter som det ikke er aktivitet i eller på annen måte ikke lenger er relevant. Forutsatt at kommunestyret er enig vil en slik gjennomgang medføre at investeringsmidler kan frigjøres.

Gjenværende prosjektet vil i tillegg til aktuelle sektorleder, også få en oppfølgingskoordinator som vil få rapporteringsplikt på status og fremdrift i prosjektet

Reduksjon i antall ansatte

I budsjettet er det foreslått et nedtrekk på 8 stillinger i 2023 og ytterligere 6 stillinger fra 2024. I budsjettet er nedtrekket av tekniske årsaker fordelt på de ulike delene av virksomheten, men konkret hvor nedtrekket skal skje, vil bli gjennomført i tett dialog med de tillitsvalgte. Nedtrekket kommer i tillegg bortfall av stillinger som følge av andre tiltak i budsjettet, og vil skje gjennom naturlig avgang eller på annen måte.

Det planlegges nedsatt en egen arbeidsgruppe sammen med de tillitsvalgte for å gjennomføre nedtrekk og andre tiltak som har konsekvens for de ansatte.

Samarbeid med andre kommuner – Midt Finnmark

Porsanger kommune har tett og forpliktende samarbeid med flere kommuner, særlig i «Midt Finnmark». Dette er fornuftig da det i utgangspunktet kan bidra til å sikre en god og stabil kvalitet på tjenestene, til en håndterbar kostnad.

Organisering, ledelse og rapportering

Kommunedirektøren har søkelys på oppfølging for å sikre at tiltak blir gjennomført som forutsatt, alternativt at nødvendige endringer blir rapportert og tiltak justert dersom det er nødvendig. For å sikre sunn kommuneøkonomi trengs en organisasjon som er fleksibel og løpende forberedt på endring, det vil være en sentral del av fremtiden slik vi ser det ellers i samfunnet.

På denne bakgrunn planlegges det justeringer i arbeidsoppgavene mellom de enkelte sektorlederne slik at tid kan frigjøres til styring og prosjektrettet arbeid. Det samme vil skje i organisasjonen ellers.

IT og ulike IT baserte verktøy, vil få økt fokus både for å sikre en bedre tjenesteyting og mer effektiv drift.

I dag får kommunestyret seg forelagt kvartalsrapporter. Kommunedirektøren vil foreslå at en fra 2023 går over til tertialrapporter slik det gjøres i de fleste andre kommuner. I tillegg vil kommunedirektøren legge opp til at formannskapet får en månedlig rapport dog med unntak av januar og juli, med økonomisk status samt status og fremdrift på prosjekter. Målet er at denne skal komme på faste datoer gjennom året. Endringen vil gi politikken bedre oversikt over aktivitet og utvikling og dermed også på et tidligere tidspunkt, mulighet til å endre kurs om nødvendig.

Videre behandling

Dette dokumentet er kommunedirektørens anbefaling til budsjett og økonomiplan for årene 2023 til 2026. Forslaget går nå til politisk behandling. Etter at tillitsvalgte, råd og utvalg har behandlet dokumentet vil formannskapet den 1. desember gi sine prioriteringer og sin innstilling til kommunestyret. Kommunestyret vil deretter fatte sitt endelig budsjettvedtak 15. desember.

Forslaget til budsjettet er i balanse og tiltakene som foreslås vil etter kommunedirektørens oppfatning forutsatt at skisserte effekter oppnås, være innenfor de krav Statsforvalter har satt overfor Porsanger kommune. Kravet er at opparbeidet akkumulert driftsunderskudd skal være nedbetalt innen utgangen av 2024. Dersom politikken ønsker endringer i tiltak og prioriteringer, må eventuelle endringer dekkes inn slik at balansen opprettholdes.

Budsjettforutsetninger

De budsjettforutsetninger som er lagt til grunn for årets budsjett er i henholdt til KS prognoser for skatt og rammetilskudd og vil kunne endre seg i forhold til det vedtatte statsbudsjett for 2023. Lønns og prisveksten for 2023 (deflatoren) anslås til 3,7 prosent. Årslønnsveksten anslås til 4,2 pst (utgjør i underkant av 60% av deflatoren) og den kommunale prisveksten ut fra dette kan anslås til i størrelsesorden 3,0 prosent.

Fastlønnsgrunnlaget er justert i hht Porsanger kommunes stillingsoversikt og det er satt av en sentral pott for årets lønnsoppgjør i forhold til fastlønn og pensjon på kr 7,4 millioner i 2023. Lønnsposter, utgiftsposter og inntektsposter er justert i forhold til nevnte prognoser i budsjettet. Årets pensjonskostnad, premieavvik og amortisert premieavvik er hensyntatt og budsjettet i hht prognoser

fra KLP og SPK. Rente og avdragskostnader budsjetteres i hht til nedbetalingsplan og endring i vilkår vil måtte tas høyde for i budsjettregulering undervies i året.

Porsanger kommune er innmeldt i ROBEK – registeret henhold til kommunelovens §28-1 c. Som følge av at inndekkingen av merforbruk strekkes ut over lengere tid enn de to år som kommuneloven krever. Kommunen ble i 2021 meldt inn i ROBEK på nytt etter § 28-1 d. Dette som følge av at balanseregnskapet til kommunekassen viser et oppsamlet merforbruk fra driftsregnskapet som er større enn tre prosent av driftsinntektene. Porsanger kommune har på nytt søkt Departementet gjennom Statsforvalteren om godkjenning av revidert inndekningsplan, vedtatt i kommunestyret 22. juni 2022. Gjeldende inndekningsplan legger opp til at tidligere års merforbruk på 15,9 millioner kroner skal være inndekket i løpet av 2024.

Porsanger kommunes låneportefølje består av investeringslån og lån til videre utlån fra 4 ulike långivere. Låneporteføljen har ulike betingelser, hvor største andel av porteføljen er i flytende rente. Porsanger kommunes låneportefølje er disponert for endringen i styringsrenten hvor andelen fastrente ikke påvirkes av svingningene og endring i styringsrenten. Kommunestyret har vedtak om årlig avdragsfrihet på 5 million kroner i avdragsfrihet og er innarbeidet i økonomiplanen. Styringsrenten er økt flere ganger i 2022 og det er forventninger om ytterligere økning i 2023.

Kommunestyret gjør årlig vedtak om midler til investeringsformål i tillegg til tidligere vedtatte investeringsprosjekter. Ubrukte lånemidler og årlige nye låneopptak belaster kommunens driftsregnskap i forhold til rente og avdragkostnader. Porsanger kommune har ikke midler til egenkapitalfinansiering av tidligere vedtatte investeringer og har ikke midler til egenkapital til fremtidige prosjekter.

Porsanger kommunes likviditet avhenger av en rekke faktorer og kommunen vil periodevis ha utfordrende likviditet ved uforutsette hendelser og i takt med fremdriften av kommunens prosjekter. Porsanger kommune vil også i 2023 ha behov for kassekreditt, kommunen har rammekreditt disponibel på inntil 20 millioner. Ubrukte lånemidler reduserer kommunens behov for kassekreditt.

Budsjettvedtak

Kommunestyrets vedtak til budsjett 2023 - Økonomiplan 2023 - 2026

1. Porsanger kommunes målsetning er vekst for å fortsatt være selvgående som kommune, gjerne i samarbeid med andre kommuner. Porsanger kommune med Lakselv som sentrum har en visjon om å øke folketallet slik at man fortsatt kan levere gode tjenester. Porsanger kommune skal levere et økonomisk resultat som er tilpasset de til enhver tid tilgjengelige ressurser. Porsanger kommune skal satse på å være en attraktiv kommune for nyetableringer, og et nav i nordområdene.
2. Porsanger kommunestyre vedtar det høyeste alternativet for det kommunale skatte-øret for 2023.
3. Porsanger kommunestyre fastsetter de kommunale avgifter og gebyrer for 2023 i samsvar med fremlegg i kapittel "Avgifter og gebyrer" i økonomiplanen.
4. Kommunestyret fastsetter ordførerens godtgjørelse slik det fremkommer i reglement – Godtgjørelse til folkevalgte i Porsanger kommune.
5. Porsanger kommunestyre vedtar årsbudsjett 2023 og økonomiplan 2023 - 2026 for drift på rammeområdene i henhold til
 1. Oppstillinger for rammene, R1 - R9 slik det fremkommer i dokumentet, og
 2. Oppstilling av de vedtatte tiltak slik disse fremkommer i Driftsbudsjett, og
 3. Oppstilling over investeringsprosjekter slik disse fremkommer i Investeringsbudsjett
6. Porsanger kommunestyre vedtar låneopptak til finansiering av investeringsprosjekter for 2023 slik det fremgår i investeringsbudsjettet.
7. Porsanger kommunestyre vedtar framlagte innstilling til budsjett 2023 og økonomiplan for perioden 2023 - 2026, herunder særskilte framlagte forslag til vedtak jfr pkt.1 - 6 ovenfor som formannskapetets innstilling, og med de vedtatte endringsforslag i kommunestyret godkjennes.
8. Porsanger kommunes budsjett 2023 og økonomiplan 2023 - 2026 fremlegges i balanse.
9. Kommunestyret vedtar at oppstilling av budsjett utføres i henhold til gjeldende budsjettreglement for Porsanger kommune.
10. Kommunestyret gir delegasjon til kommunedirektøren å oppretteholde og benytte kassekreditt med inntil 20 millioner.
11. Kommunestyret vedtar å endre økonomirapportering fra kvartal til tertial, videre at det utarbeides månedlige rapporter med unntak månedene januar og juli, som gir status for økonomi og pågående prosjekter. De månedlige rapportene behandles av formannskapet.

Eiendomsskattevedtak 2023

- Kommunestyret fastsetter hvert år i forbindelse med budsjettbehandlingen hvorvidt og

etter hvilke regler eiendomsskatt skal skrives ut i kommunen for det kommende skatteåret, jf. eiendomskatteloven § 10.

- I samsvar med esktl. §§ 2 og 3 a skal følgende utskrivningsalternativ benyttes for skatteåret 2023:
 - faste eiendommer i hele kommunen
- Det skrives ut skatt på det særskilte skattegrunnlaget redusert med fem syvendedeler i 2023 (overgangsregel til esktl. §§ 3 og 4, første ledd første pkt.).
- Generell skattesats settes til 6 promille (esktl. § 13).

Økonomiplan for 2023-2026

- For bolig- og fritidseiendommer settes satsen til 4 promille.
- Skattesatsen på det særskilte skattegrunnlaget er 6 promille (overgangsregel til esktl. §§ 3 og 4, første ledd siste pkt.).
- Fredede bygg fritas (esktl. § 7 b).
- Eiendommer av stiftinger eller institusjoner som tar sikte på å gagne en kommune, et fylke eller staten esktl. § 7 a. Fritak eller delvis fritak. PIL, BIL, STIL, Kistrand IL og bygdelag, Kolvik omegn og bygde, Skoganvarre bygdelag, Brennelv bygdelaglag, Børselv og omegn bygdelag, Brenna bygdelag, Smørfjord bygdelag, Børselv Jeger og Fiskeforening, Mearrasami dd., Porsanger Husflidslag, Lakselv Motorklubb, Lakselv Mikroflyklubb, Båtneset Båtforening og Porsanger Skytterlag, Lakselv Røde Kors, Stabbursnes Naturhus og museum.
- Nyoppførte boligeiendommer fritas i **5 år, eller til kommunestyret endrer eller opphever fritaket** esktl. (§ 7 c).
- For utskrivning av skatt på boligeiendommer benytter kommunen Skatteetatens forumesgrunnlag for de boliger hvor dette er beregnet (esktl. § 8 C-1).

Eiendomsskatten betales i 4,12 terminer eller 1 gang i året (esktl. § 25).

§ 5-4 Bevilgningsoversikter - drift (1A)

Beløp i 1000

	Regnskap 2021	Oppr. budsjett 2022	Øk.plan 2023	Øk.plan 2024	Øk.plan 2025	Øk.plan 2026
Rammetilskudd	-177 272	-155 056	-171 032	-175 162	-175 038	-175 040
Inntekts- og formuesskatt	-110 749	-130 946	-134 396	-134 964	-134 964	-134 964
Eiendomsskatt	-17 077	-17 198	-17 238	-17 278	-17 278	-17 278
Andre generelle driftsinntekter	-5 360	-5 180	-7 270	-5 370	-5 370	-5 370
Sum generelle driftsinntekter	-310 459	-308 380	-329 936	-332 774	-332 650	-332 652
Korrigert sum bevilgninger drift, netto	290 357	282 478	300 331	290 152	292 489	291 880
Avskrivninger	20 602	0	0	0	0	0
Sum netto driftsutgifter	310 959	282 478	300 331	290 152	292 489	291 880
Brutto driftsresultat	500	-25 902	-29 605	-42 622	-40 161	-40 772
Renteinntekter	-1 725	-1 906	-1 906	-1 906	-1 906	-1 906
Utbytter	0	0	0	0	0	0
Gevinster og tap på finansielle omløpsmidler	0	0	0	0	0	0
Renteutgifter	4 095	5 578	9 864	9 884	9 854	9 854
Avdrag på lån	15 083	14 202	17 712	17 712	17 662	17 662
Netto finansutgifter	17 453	17 873	25 670	25 690	25 610	25 610
Motpost avskrivninger	-20 602	0	680	680	680	680
Netto driftsresultat	-2 649	-8 029	-3 255	-16 253	-13 872	-14 483
Disponering eller dekning av netto driftsresultat						
Overføring til investering	3 565	1 200	1 200	1 200	1 200	1 200
Avsetninger til bundne driftsfond	4 742	1 013	3 408	3 408	2 408	2 408
Bruk av bundne driftsfond	-8 590	-1 335	-3 924	-3 692	-3 692	-3 692
Avsetninger til disposisjonsfond	0	0	0	0	13 489	14 100
Bruk av disposisjonsfond	0	0	0	0	0	0
Dekning av tidligere års merforbruk i driftsregnskapet	2 931	7 151	2 571	15 337	467	467
Sum disponeringer eller dekning av netto driftsresultat	2 649	8 029	3 255	16 253	13 872	14 483
Fremført til inndekning i senere år (merforbruk)	0	0	0	0	0	0

§ 5-4 Sum bevilgninger drift, netto (1B)

Beløp i 1000

	Regnskap 2021	Oppr. budsjett 2022	Øk.plan 2023	Øk.plan 2024	Øk.plan 2025	Øk.plan 2026
Sentrale kontroll og folkevalgte organer	3 373	3 598	4 028	3 793	4 028	3 793
Stab og fellestjenester	25 663	28 905	30 853	30 021	30 511	30 161
Kultur og Oppvekst	90 673	86 885	87 911	83 906	85 118	85 094
Andre områder	3 812	3 771	3 911	3 911	3 911	3 911
Helse og Omsorg	138 682	122 282	131 465	130 097	129 497	129 497
Komunalteknikk og Samfunnsutvikling	40 013	30 410	30 806	27 299	27 299	27 299
Andre inntekter og utgifter	-15 616	6 306	11 523	11 523	11 523	11 523
Investeringer	0	0	0	0	0	0
Sum bevilgninger drift, netto	286 600	282 156	300 496	290 548	291 885	291 276
Herav:						
Motpost avskrivninger	0	0	680	680	680	680
Netto renteutgifter og -inntekter	90	0	0	0	0	0
Avsetninger til bundne driftsfond	4 742	1 013	3 408	3 408	2 408	2 408
Bruk av bundne driftsfond	-8 590	-1 335	-3 924	-3 692	-3 692	-3 692
Korrigert sum bevilgninger drift, netto	290 357	282 478	300 331	290 152	292 489	291 880

§ 5-5 Bevilgningsoversikter - investering (2A)

Beløp i 1000

	Regnskap 2021	Oppr. budsjett 2022	Øk.plan 2023	Øk.plan 2024	Øk.plan 2025	Øk.plan 2026
Investeringer i varige driftsmidler	15 972	15 340	35 096	7 900	5 900	0
Tilskudd til andres investeringer	0	0	0	0	0	0
Investeringer i aksjer og andeler i selskaper	1 059	1 215	1 200	1 200	1 200	1 200
Utlån av egne midler	12 175	0	0	0	0	0
Avdrag på lån	0	0	0	0	0	0
Sum investeringsutgifter	29 206	16 555	36 296	9 100	7 100	1 200
Kompensasjon for merverdiavgift	-2 393	-2 068	-4 203	-580	-180	0
Tilskudd fra andre	-4 604	0	0	0	0	0
Salg av varige driftsmidler	-1 000	0	0	0	0	0
Salg av finansielle anleggsmidler	0	0	0	0	0	0
Mottatte avdrag på utlån av egne midler	-10 936	0	0	0	0	0
Bruk av lån	-20 614	-13 272	-38 893	-11 320	-10 720	0
Sum investeringsinntekter	-39 547	-15 340	-43 096	-11 900	-10 900	0
Videreutlån	0	0	0	0	0	0
Bruk av lån til videreutlån	0	0	8 000	4 000	5 000	0
Avdrag på lån til videreutlån	7 286	0	0	0	0	0
Mottatte avdrag på videreutlån	0	0	0	0	0	0
Netto utgifter videreutlån	7 286	0	8 000	4 000	5 000	0
Overføring fra drift	-3 565	-1 215	-1 200	-1 200	-1 200	-1 200
Avsetninger til bundne investeringsfond	3 650	0	0	0	0	0
Bruk av bundne investeringsfond	-400	0	0	0	0	0
Avsetninger til ubundet investeringsfond	0	0	0	0	0	0
Bruk av ubundet investeringsfond	0	0	0	0	0	0
Dekning av tidligere års udekket beløp	3 370	0	0	0	0	0
Sum overføring fra drift og netto avsetninger	3 055	-1 215	-1 200	-1 200	-1 200	-1 200

Økonomiplan for 2023-2026

	Regnskap 2021	Oppr. budsjett 2022	Øk.plan 2023	Øk.plan 2024	Øk.plan 2025	Øk.plan 2026
Fremført til inndekning i senere år (udekket)	0	0	0	0	0	0

§ 5-5 Bevilgningsoversikter - investering (2B)

1. Investeringer i varige driftsmidler

Beløp i 1000

	Regnskap 2021	Oppr. budsjett 2022	Øk.plan 2023	Øk.plan 2024	Øk.plan 2025	Øk.plan 2026	Øk.plan Sum 2023-2026
Andre investeringer							
Lakselv kirke ombygging	0	0	5 000	0	0	0	5 000
Belegg kjøkken helsetun	0	0	231	0	0	0	231
Trafikksikkerhetsplan	1 820	0	0	0	0	0	0
Forprosjekt i forb med helse/omsorgsplan	0	0	250	0	0	0	250
Nytt underlag sportshall	0	0	300	0	0	0	300
Kunstgress storhalen	4	0	1	0	0	0	1
Kjøkken og garderobeanlegg storhallen	0	0	150	0	0	0	150
Oppgradering energieffektive veilys	280	0	2 882	0	0	0	2 882
Digitale investeringer	875	900	900	900	900	0	2 700
Asfaltering av kommunale veier	176	0	2 223	0	0	0	2 223
Oppgradering/ombygging Rådhus	383	0	0	0	0	0	0
Forprosjekt nyt bhg bygg	23	0	477	0	0	0	477
Salg av kurscenteret	163	0	0	0	0	0	0
Forprosjekt Varme basseng	0	0	500	0	0	0	500
Forprosjekt utvidelse Billefjord Kirkegård	0	0	150	0	0	0	150
Digitalisering kjøp av nettbrett PC kommunestyre	117	0	0	0	0	0	0
Kistrand Kirkegård	0	0	150	0	0	0	150
Forprosjekt boligtomter	0	0	200	0	0	0	200
Ny Klemetstadssvei - flom	539	0	0	0	0	0	0
Kostnader i forbindelse med korona	29	0	0	0	0	0	0
Ny serverpark	1 120	0	0	0	0	0	0
Digitalt møterom	328	0	0	0	0	0	0
Innkjøp av Pc til Porsangerskolen	1 930	0	0	0	0	0	0
Innkjøp av desinfeksjonsrobot helse	269	0	0	0	0	0	0
Modernisering av nettverk Helsetun	1 730	0	0	0	0	0	0
Smarte bygg 2021	0	1 000	1 000	0	0	0	1 000
Kombidamper kjøkken helsetun	0	200	0	0	0	0	0
Universell utforming - Lakselv barneskole	0	2 500	0	0	0	0	0
Dekonterminator sykeavdeling	0	200	200	0	0	0	200
Sykesignalanlegg sykeavdelingen	0	300	195	0	0	0	195
Tømmesentral for medisinsk oksygen	0	140	140	0	0	0	140
Multiredskap adkomst bygg, plener og parkanlegg	0	300	300	0	0	0	300
Kjøp av biler fra leasingavtaler	0	800	800	0	0	0	800
Samlokalisering og optimalisere bruk av egne lokaler	0	1 000	2 500	0	0	0	2 500

Økonomiplan for 2023-2026

	Regnskap 2021	Oppr. budsjett 2022	Øk.plan 2023	Øk.plan 2024	Øk.plan 2025	Øk.plan 2026	Øk.plan Sum 2023-2026
Midt - Finnmark felles systemplattform ERP løsning	0	1 000	1 000	0	0	0	1 000
Sum Andre investeringer	9 787	8 340	19 548	900	900	0	21 348
Selvkost							
Ildskogmoen industriområder	-118	0	591	0	0	0	591
Rehabilitering av distribusjonsnett vann og avløp	3 948	7 000	13 500	7 000	5 000	0	25 500
Utbyggin av Kirkegårdsveien - Artic Entreprenør	1 292	0	0	0	0	0	0
Sum Selvkost	5 122	7 000	14 091	7 000	5 000	0	26 091
Programkode mangler							
Forstudie Helsehus	0	0	1 350	0	0	0	1 350
Sum Programkode mangler	0	0	1 350	0	0	0	1 350
Investeringer i varige driftsmidler	14 908	15 340	34 989	7 900	5 900	0	48 789

2. Tilskudd til andres investeringer

Beløp i 1000

	Regnskap 2021	Oppr. budsjett 2022	Øk.plan 2023	Øk.plan 2024	Øk.plan 2025	Øk.plan 2026	Øk.plan Sum 2023-2026
Investeringer i varige driftsmidler	0	0	0	0	0	0	0

3. Investeringer i aksjer og andeler i selskaper

Beløp i 1000

	Regnskap 2021	Oppr. budsjett 2022	Øk.plan 2023	Øk.plan 2024	Øk.plan 2025	Øk.plan 2026	Øk.plan Sum 2023-2026
KLP EK tilskudd	1 059	1 215	1 200	1 200	1 200	1 200	4 800
Investeringer i aksjer og andeler i selskaper	1 059	1 215	1 200	1 200	1 200	1 200	4 800

4. Utlån av egne midler

Beløp i 1000

	Regnskap 2021	Oppr. budsjett 2022	Øk.plan 2023	Øk.plan 2024	Øk.plan 2025	Øk.plan 2026	Øk.plan Sum 2023-2026
Startlån	12 175	0	0	0	0	0	0
Utlån av egne midler	12 175	0	0	0	0	0	0
Sum del 1-4	28 143	16 555	36 189	9 100	7 100	1 200	53 589

Økonomiplan for 2023-2026

§ 5-6 Økonomisk oversikt etter art - drift (3)

Beløp i 1000

	Regnskap 2021	Oppr. budsjett 2022	Rev. budsjett 2022	Øk.plan 2023	Øk.plan 2024	Øk.plan 2025	Øk.plan 2026
Rammetilskudd	-177 272	-155 056	-177 495	-171 032	-175 162	-175 038	-175 040
Innteks- og formuesskatt	-110 749	-130 946	-110 107	-134 396	-134 964	-134 964	-134 964
Eiendomsskatt	-17 077	-17 198	-17 198	-17 238	-17 278	-17 278	-17 278
Andre	-36	0	0	0	0	0	0
skatteinntekter							
Andre	-8 492	-7 189	-9 714	-10 729	-8 829	-7 829	-7 829
overføringer og tilskudd fra staten							
Overføringer og tilskudd fra andre	-75 442	-41 366	-44 363	-41 402	-40 382	-40 382	-40 382
Brukerbetalinger	-14 703	-15 211	-15 126	-14 432	-13 398	-11 788	-11 788
Salgs- og leieinntekter	-30 115	-36 208	-36 208	-40 655	-40 655	-40 655	-40 655
Sum	-433 887	-403 175	-410 212	-429 884	-430 668	-427 934	-427 936
driftsinntekter							
Lønnsutgifter	225 243	220 144	224 756	227 711	220 235	232 959	232 869
Sosiale utgifter	26 334	25 431	25 899	31 788	31 646	31 646	31 646
Kjøp av varer og tjenester	131 418	111 093	117 097	119 209	115 232	102 235	101 716
Overføringer og tilskudd til andre	30 790	20 605	24 522	21 571	20 933	20 933	20 933
Avskrivninger	20 602	0	0	0	0	0	0
Sum	434 387	377 272	392 273	400 279	388 046	387 773	387 164
driftsutgifter							
Brutto	500	-25 902	-17 938	-29 605	-42 622	-40 161	-40 772
driftsresultat							
Renteinntekter	-1 725	-1 906	-1 906	-1 906	-1 906	-1 906	-1 906
Utbytte	0	0	0	0	0	0	0
Gevinst og tap på finansielle omløpsmidler	0	0	0	0	0	0	0
Renteutgifter	4 095	5 578	5 578	9 864	9 884	9 854	9 854
Avdrag på lån	15 083	14 202	14 202	17 712	17 712	17 662	17 662
Netto	17 453	17 873	17 873	25 670	25 690	25 610	25 610
finansutgifter							
Motpost avskrivninger	-20 602	0	0	680	680	680	680
Netto	-2 649	-8 029	-65	-3 255	-16 253	-13 872	-14 483
driftsresultat							
Disponering eller dekning av netto driftsresultat							
Overføring til investering	3 565	1 200	1 200	1 200	1 200	1 200	1 200

Økonomiplan for 2023-2026

	Regnskap 2021	Oppr. budsjett 2022	Rev. budsjett 2022	Øk.plan 2023	Øk.plan 2024	Øk.plan 2025	Øk.plan 2026
Avsetninger til bundne driftsfond	4 742	1 013	2 617	3 408	3 408	2 408	2 408
Bruk av bundne driftsfond	-8 590	-1 335	-10 903	-3 924	-3 692	-3 692	-3 692
Avsetninger til disposisjonsfond	0	0	0	0	0	13 489	14 100
Bruk av disposisjonsfond	0	0	0	0	0	0	0
Dekning av tidligere års merforbruk	2 931	7 151	7 151	2 571	15 337	467	467
Sum disponeringer eller dekning av netto driftsresultat	2 649	8 029	65	3 255	16 253	13 872	14 483
Fremført til inndekning i senere år (merforbruk)	0	0	0	0	0	0	0

Befolkningsutvikling

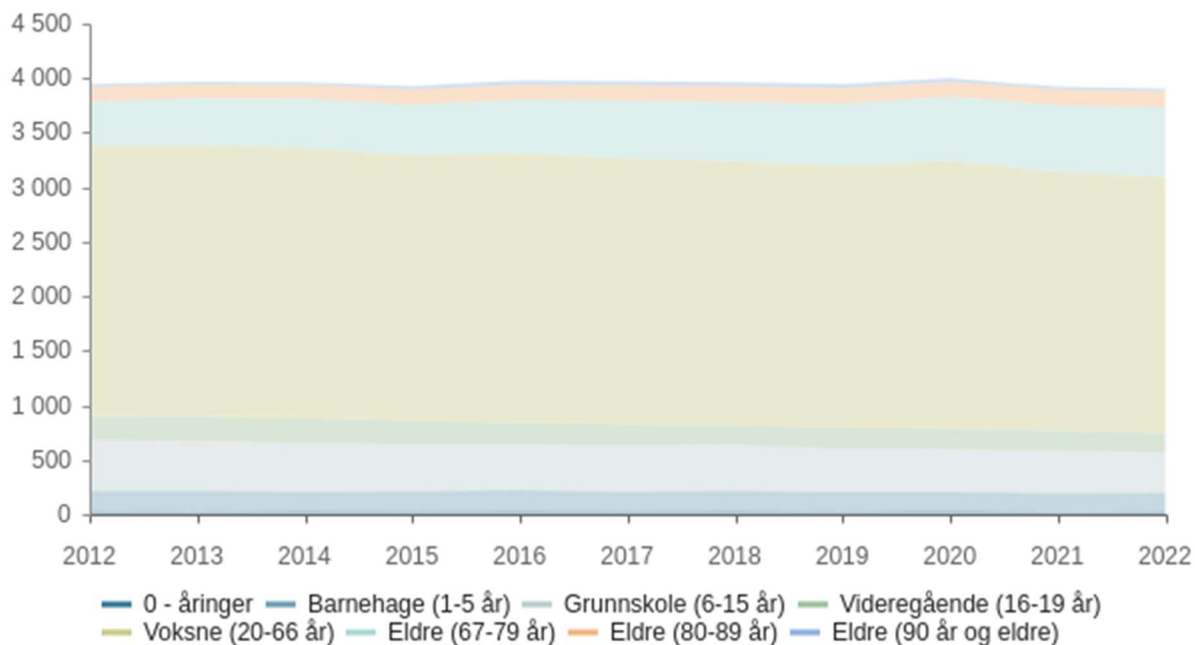
Befolkningsutvikling per årsak

	2017	2018	2019	2020	2021	Prognose 2022	Prognose 2023	Prognose 2024	Prognose 2025	Prognose 2026
Folketall ved inngangen av kvartalet	3 971	3 964	3 944	3 998	3 921	3 904	3 896	3 889	3 884	3 880
Fødte	40	24	42	26	32	32	33	33	34	34
Døde	37	40	44	57	48	39	39	39	40	39
Fødselsoverskudd	3	-16	-2	-31	-16	-7	-6	-6	-6	-5
Netto innvandring	14	2	4	-2	-2	8	5	5	3	6
Innenlands flytting	129	131	199	171	177	-9	-6	-4	-1	1
Netto innvandring og flytting	-12	-6	55	-47	1	-1	-1	1	2	7
Folkevekst	-7	-20	54	-77	-17	-8	-7	-5	-4	2
Folketallet ved utgangen av kvartalet	3 964	3 944	3 998	3 921	3 904	3 896	3 889	3 884	3 880	3 882

	Prognose 2027	Prognose 2028	Prognose 2029	Prognose 2030	Prognose 2031	Prognose 2032
Folketall ved inngangen av kvartalet	3 882	3 888	3 896	3 904	3 914	3 925
Fødte	35	35	35	37	36	37
Døde	40	40	41	41	42	43
Fødselsoverskudd	-5	-5	-6	-4	-6	-6
Netto innvandring	9	9	9	9	10	10
Innenlands flytting	2	4	5	5	7	7
Netto innvandring og flytting	11	13	14	14	17	17
Folkevekst	6	8	8	10	11	11
Folketallet ved utgangen av kvartalet	3 888	3 896	3 904	3 914	3 925	3 936

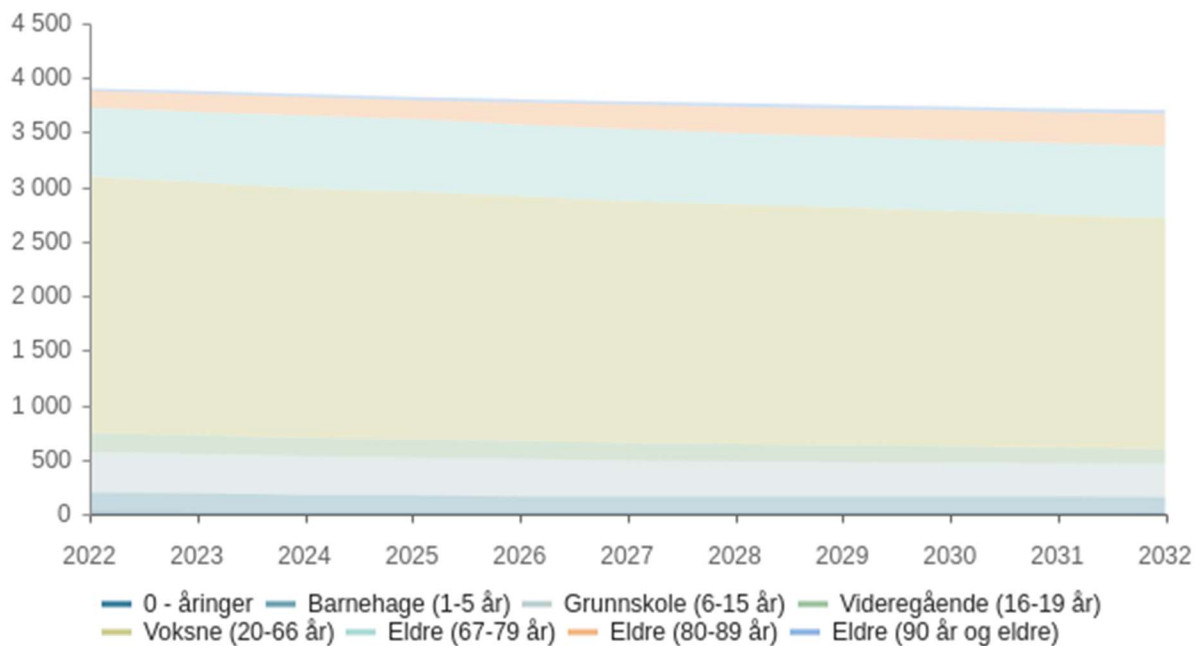
Demografi

Historisk utvikling



	2012	2013	2014	2015	2016	2017	2018	2019	2020	2021	2022
0 - åringar	34	27	39	32	35	33	39	26	41	24	32
Barnehage (1-5 år)	182	187	167	181	185	173	176	174	163	169	165
Grunnskole (6-15 år)	468	460	452	431	420	428	421	401	393	389	372
Videregående (16-19 år)	212	219	225	208	196	188	179	195	189	178	177
Voksne (20-66 år)	2 492	2 494	2 480	2 441	2 476	2 444	2 423	2 405	2 458	2 380	2 348
Eldre (67-79 år)	395	427	447	464	490	528	543	564	584	613	635
Eldre (80-89 år)	138	132	135	140	139	142	150	146	141	145	150
Eldre (90 år og eldre)	25	22	18	28	37	35	33	33	29	23	25
Total	3 946	3 968	3 963	3 925	3 978	3 971	3 964	3 944	3 998	3 921	3 904

Befolkningsprognose

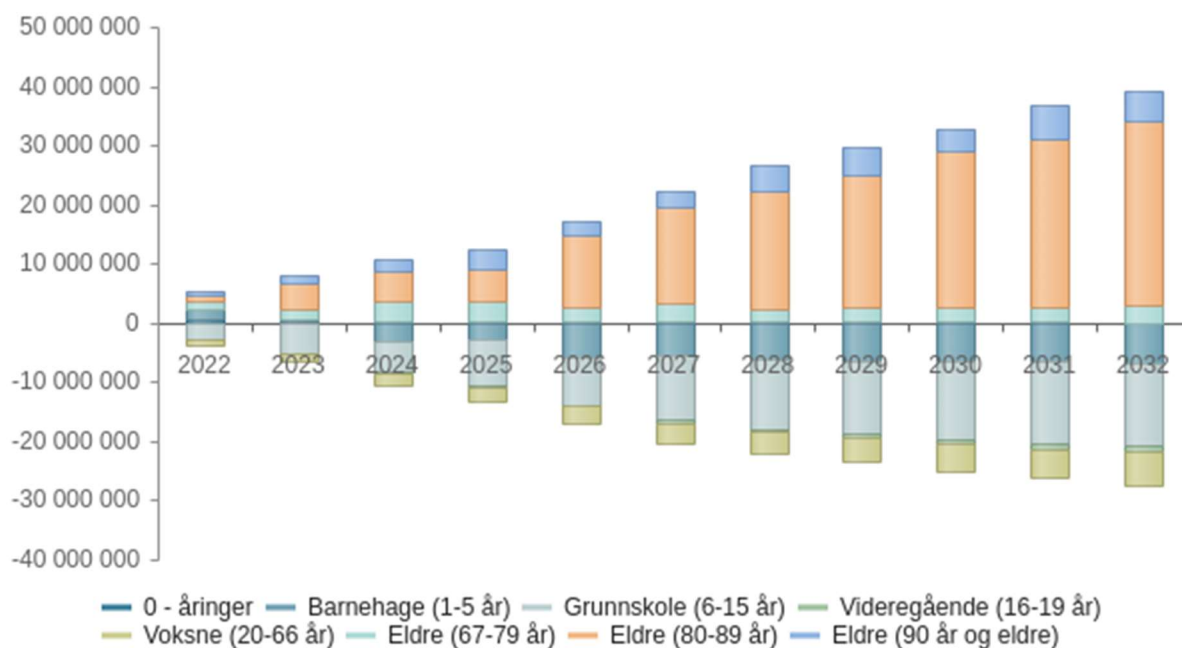


	2022	2023	2024	2025	2026	2027	2028	2029	2030	2031	2032
0 - åringar	32	27	26	26	26	26	26	26	26	26	25
Barnehage (1-5 år)	165	165	148	149	136	137	134	133	133	133	132
Grunnskole (6-15 år)	372	359	358	343	342	325	320	318	312	308	307
Videregående (16-19 år)	177	172	166	167	165	162	162	153	147	140	135
Voksne (20-66 år)	2 348	2 321	2 287	2 270	2 248	2 218	2 202	2 183	2 161	2 141	2 114
Eldre (67-79 år)	635	641	668	668	655	664	649	650	651	653	660
Eldre (80-89 år)	150	167	170	172	203	224	242	254	274	282	295
Eldre (90 år og eldre)	25	26	28	31	29	29	33	35	32	37	36
Total	3 904	3 878	3 851	3 826	3 804	3 785	3 768	3 752	3 736	3 720	3 704

Prognose type : Lav nasjonal vekst

Prognose periode : 10

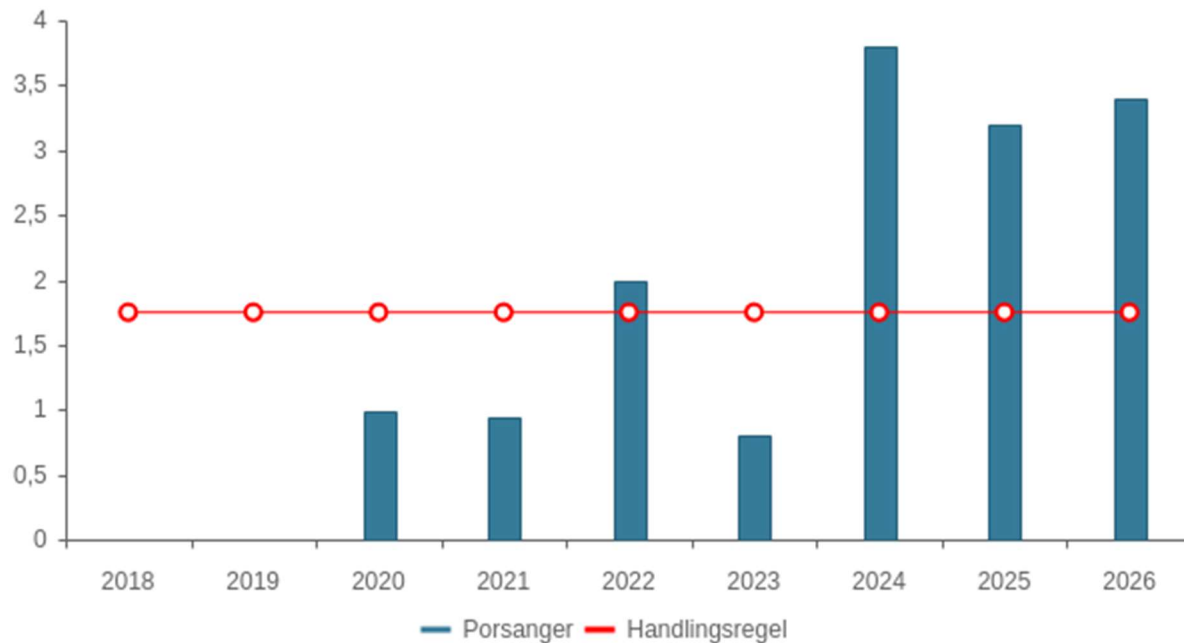
Demografiutgifter



	2022	2023	2024	2025	2026	2027	2028	2029	2030	2031	2032	Totalt	
0 - åringer	691 936	-432 460	-86 492	0	0	0	0	0	0	0	-86 492	86 492	
Barnehage (1-5 år)	1 467 148	-1 208 744	-3 283 480	388 678	-3 088 605	237 585	-712 755	-237 585	0	0	-237 585	-6 675 343	
Grunnskole (6-15 år)	-	-2 232 802	-171 754	-2 576 310	-171 754	-2 919 818	-858 770	-343 508	-1 030 524	-687 016	-171 754	-	
Videregående (16-19 år)	2 919 818	-9 339	-130 507	-158 066	36 669	-46 008	-88 143	5 466	-213 413	-141 668	-178 337	-126 863	-1 050 209
Voksne (20-66 år)	-9 339	-130 507	-158 066	36 669	-46 008	-88 143	5 466	-213 413	-141 668	-178 337	-126 863	-1 050 209	
Eldre (67-79 år)	-701 318	-519 623	-712 950	-399 957	-474 164	-609 824	-347 694	-423 573	-461 956	-371 284	-549 479	-5 571 822	
Eldre (80-89 år)	1 367 234	372 882	1 677 969	0	-807 911	559 323	-932 205	62 147	62 147	124 294	435 029	2 920 909	
Eldre (90 år og eldre)	1 031 645	3 507 593	618 987	412 658	6 396 199	4 332 909	3 713 922	2 475 948	4 126 580	1 650 632	2 682 277	30 949 350	
Total	817 158	408 579	817 158	1 225 737	-817 158	0	1 634 316	817 158	-1 225 737	2 042 895	-408 579	5 311 527	
Total	1 744 646	-235 082	-1 298 628	-912 525	990 599	1 512 032	2 502 280	2 137 174	1 328 842	2 581 184	1 536 554	11 887 076	

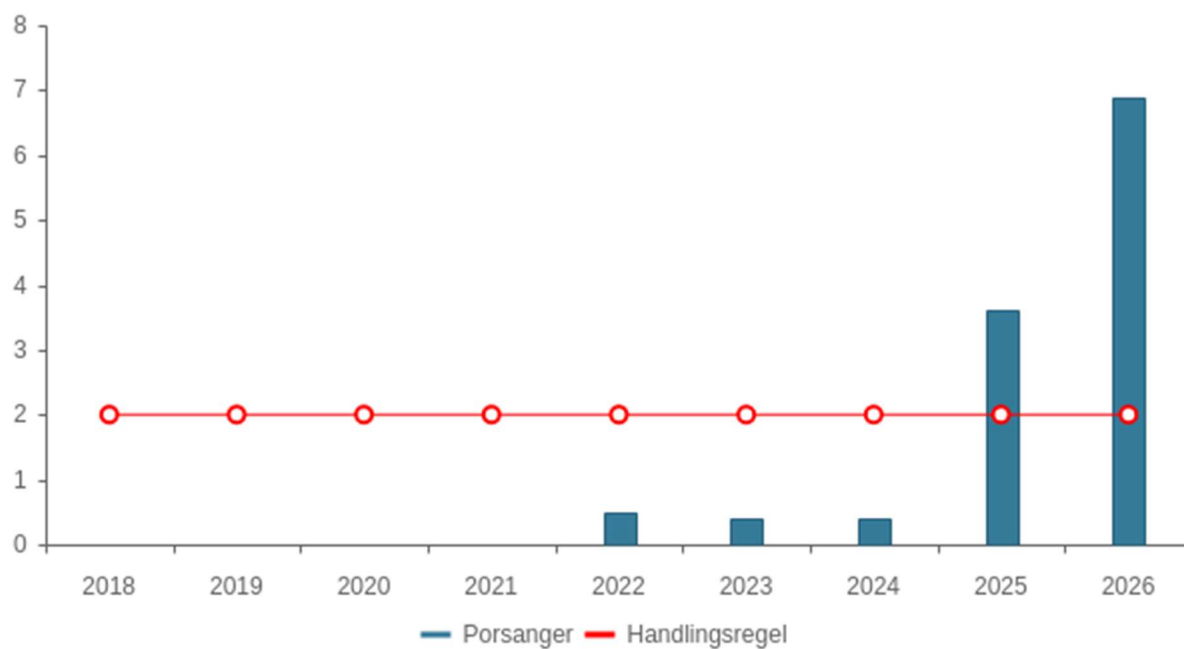
Økonomisk utvikling i planperioden

Netto driftsresultat i prosent av brutto driftsinntekter



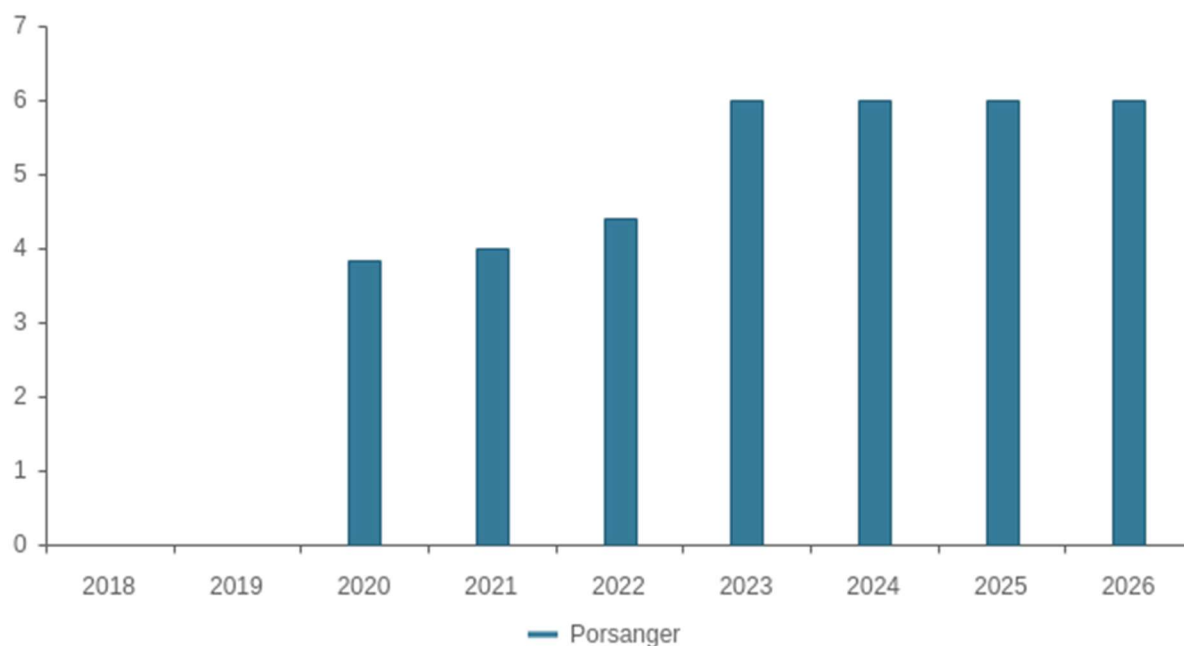
Tabell	KOSTRA 2018	KOSTRA 2019	KOSTRA 2020	KOSTRA 2021	Budsjett 2022	Økplan 2023	Økplan 2024	Økplan 2025	Økplan 2026
Porsanger	0,0 %	0,0 %	1,0 %	0,9 %	2,0 %	0,8 %	3,8 %	3,2 %	3,4 %
Handlingsregel	1,8 %	1,8 %	1,8 %	1,8 %	1,8 %	1,8 %	1,8 %	1,8 %	1,8 %

Disposisjonsfond i prosent av brutto driftsinntekter



Tabell	KOSTRA 2018	KOSTRA 2019	KOSTRA 2020	KOSTRA 2021	Budsjett 2022	Økplan 2023	Økplan 2024	Økplan 2025	Økplan 2026
Porsanger	0,0 %	0,0 %	0,0 %	0,0 %	0,5 %	0,4 %	0,4 %	3,6 %	6,9 %
Handlingsregel	2,0 %	2,0 %	2,0 %	2,0 %	2,0 %	2,0 %	2,0 %	2,0 %	2,0 %

Netto finans og avdrag i % av brutto driftsinntekter



Tabell	KOSTRA 2018	KOSTRA 2019	KOSTRA 2020	KOSTRA 2021	Budsjett 2022	Økplan 2023	Økplan 2024	Økplan 2025	Økplan 2026
Porsanger	0,0 %	0,0 %	3,9 %	4,0 %	4,4 %	6,0 %	6,0 %	6,0 %	6,0 %

Vurdering av den økonomiske utviklingen

Beløp i 1000

	Budsjett 2022	Økonomiplan			
		2023	2024	2025	2026
Sum inntekter	-403 175	-429 884	-430 668	-427 934	-427 936
Sum utgifter	377 272	400 279	388 046	387 773	387 164
Brutto resultat	-25 902	-29 605	-42 622	-40 161	-40 772
Netto finansutgifter og inntekter	17 873	25 670	25 690	25 610	25 610
Motpost avskrivninger	0	680	680	680	680
Netto resultat	-8 029	-3 255	-16 253	-13 872	-14 483
Sum disponeringer eller dekning av netto driftsresultat	8 029	3 255	16 253	13 872	14 483
Årsresultat	0	0	0	0	0
Netto resultat i prosent av sum inntekter	2,0 %	0,8 %	3,8 %	3,2 %	3,4 %

Hovedtallene i budsjettforslaget

Sentrale inntekter

Beløp i 1000

	Regnskap 2021	Oppr. bud. i fjor 2022	Rev. bud. i fjor 2022	Økonomiplan			
				2023	2024	2025	2026
Rammetilskudd	-177 272	-155 056	-177 495	-171 032	-175 162	-175 038	-175 040
Inntekts- og formuesskatt	-110 749	-130 946	-110 107	-134 396	-134 964	-134 964	-134 964
Eiendomsskatt	-17 077	-17 198	-17 198	-17 238	-17 278	-17 278	-17 278
Andre generelle driftsinntekter	-5 360	-5 180	-5 335	-7 270	-5 370	-5 370	-5 370
Sum sentrale inntekter	-310 459	-308 380	-310 135	-329 936	-332 774	-332 650	-332 652

Rammetilskudd

.....

Finansinntekter og -utgifter

Beløp i 1000

	Regnskap 2021	Oppr. bud. i fjor 2022	Rev. bud. i fjor 2022	Økonomiplan			
				2023	2024	2025	2026
Renteinntekter	-1 725	-1 906	-1 906	-1 906	-1 906	-1 906	-1 906
Renteutgifter	4 005	5 578	5 578	9 864	9 884	9 854	9 854
Avdrag på lån	15 083	14 202	14 202	17 712	17 712	17 662	17 662
Netto finansinntekter/finansutgifter	17 363	17 873	17 873	25 670	25 690	25 610	25 610
Finansutgifter i tjenesteområdene	90	0	0	0	0	0	0
Totale finansutgifter	17 453	17 873	17 873	25 670	25 690	25 610	25 610
Motpost avskrivninger	-20 602	0	0	0	0	0	0

Avsetninger og årsoppgjørdisposisjoner

Beløp i 1000

	Regnskap 2021	Oppr. bud. i fjor 2022	Rev. bud. i fjor 2022	Økonomiplan			
				2023	2024	2025	2026
Overføring til investering	3 565	1 200	1 200	1 200	1 200	1 200	1 200
Netto avsetninger til eller bruk av disposisjonsfond	0	0	0	0	0	13 489	14 100
Dekning av tidligere års merforbruk	2 931	7 151	7 151	2 571	15 337	467	467
Netto avsetninger	6 496	8 351	8 351	3 771	16 537	15 156	15 767
Netto avsetninger og årsoppgjørdisposisjoner i tjenesteområdene	-3 847	-322	-8 286	-516	-284	-1 284	-1 284
Totale avsetninger	2 649	8 029	65	3 255	16 253	13 872	14 483

Disponering av driftsrammen

Driftsbudsjettet - forslag til rammeendringer fordelt på endringskategorier

Beløp i 1000

	Økonomiplan			
	2023	2024	2025	2026
Opprinnelig budsjett	282 156	282 156	282 156	282 156
Tekniske justeringer	11 986	13 798	2 197	2 197
Vedtak forrige periode	-649	-5 793	-4 325	-4 560
Budsjettendring i år	140	140	140	140
Lønns- og prisvekst	4 682	4 682	4 682	4 682
Konsekvensjusteringer	16 159	12 827	2 694	2 459
Konsekvensjustert ramme	298 315	294 983	284 850	284 615
Innsparingstiltak	-11 989	-18 239	-18 215	-18 239
Nye tiltak	14 169	13 804	25 250	24 900
Nye tiltak og realendringer	2 180	-4 435	7 035	6 661
Ramme 2023-2026	300 496	290 548	291 885	291 276

Driftsbudsjettet - forslag til rammeendringer per tjenesteområde i årsbudsjettet

Beløp i 1000

Tjenesteområde	Vedtatt budsjett 2022	Prisjustering og diverse endringer	Effektivisering	Nye tiltak og realendringer budsjett	Budsjett 2023	Realendring i % 2023
Sentrale kontroll og folkevalgte organer	3 598	436	0	-6	4 028	-0,2 %
Stab og fellestjenester	28 905	1 429	-325	845	30 853	2,9 %
Kultur og Oppvekst	86 885	865	-7 189	7 350	87 911	8,5 %
Andre områder	3 771	140	0	0	3 911	0,0 %
Helse og Omsorg	122 282	4 536	-1 900	6 547	131 465	5,4 %
Komunalteknikk og Samfunnsutvikling	30 410	3 537	-2 575	-566	30 806	-1,9 %
Andre inntekter og utgifter	6 306	5 217	0	0	11 523	0,0 %
Sum netto driftsutgifter	282 156	16 159	-11 989	14 169	300 496	5,0 %

Driftsbudsjettet - forslag til rammeendringer per tjenesteområde i økonomiplanperioden

Beløp i 1000

Tjenesteområde	Vedtatt budsjett 2022	Prisjustering og diverse endringer	Effektivisering	Nye tiltak og realendringer budsjett	Budsjett 2026	Realendring i %
Sentrale kontroll og folkevalgte organer	3 598	201	0	-6	3 793	-0,2 %
Stab og fellestjenester	28 905	1 076	-650	830	30 161	2,9 %
Kultur og Oppvekst	86 885	-393	-8 539	7 140	85 094	8,2 %
Andre områder	3 771	140	0	0	3 911	0,0 %
Helse og Omsorg	122 282	-6 388	-3 900	17 503	129 497	14,3 %
Komunalteknikk og Samfunnsutvikling	30 410	2 605	-5 150	-566	27 299	-1,9 %
Andre inntekter og utgifter	6 306	5 217	0	0	11 523	0,0 %
Sum netto driftsutgifter	282 156	2 459	-18 239	24 900	291 276	8,8 %

Investeringer i økonomiplanen

Investeringstabell for kommunen samlet

Beløp i 1000

Investeringsprosjekter Investeringer	Økonomiplan				Sum
	2023	2024	2025	2026	2023-26
Forstudie Helsehus	1 350	0	0	0	1 350
Sum Investeringer	1 350	0	0	0	1 350
Sum	1 350	0	0	0	1 350

Andre investeringer

Beløp i 1000

Investeringsprosjekter Investeringer	Økonomiplan				Sum
	2023	2024	2025	2026	2023-26
Asfaltering av kommunale veier	2 223	0	0	0	2 223
Belegg kjøkken helsetun	231	0	0	0	231
Dekonterminator sykeavdeling	200	0	0	0	200
Digitale investeringer	900	900	900	0	2 700
Forprosjekt boligtomter	200	0	0	0	200
Forprosjekt i forb med helse/omsorgsplan	250	0	0	0	250
Forprosjekt nytt bhg bygg	477	0	0	0	477
Forprosjekt utvidelse Billefjord Kirkegård	150	0	0	0	150
Forprosjekt Varme basseng Kistrand Kirkegård	500	0	0	0	500
Kjøkken og garderobeanlegg storhallen	150	0	0	0	150
Kjøp av biler fra leasingavtaler	800	0	0	0	800
KLP EK tilskudd	1 200	1 200	1 200	1 200	4 800
Kunstgress storhallen	1	0	0	0	1
Lakselv kirke ombygging	5 000	0	0	0	5 000
Midt - Finnmark felles systemplattform ERP løsning	1 000	0	0	0	1 000
Multiredskap adkomst bygg, plener og parkanlegg	300	0	0	0	300
Nytt underlag sportshall	300	0	0	0	300

Økonomiplan for 2023-2026

Investeringsprosjekter	Økonomiplan				Sum
	2023	2024	2025	2026	2023-26
Oppgradering energieffektive veilys	2 882	0	0	0	2 882
Samlokalisering og optimalisere bruk av egne lokaler	2 500	0	0	0	2 500
Smarte bygg 2021	1 000	0	0	0	1 000
Sykesignalanlegg sykeavdelingen	195	0	0	0	195
Tømmesentral for medisinsk oksygen	140	0	0	0	140
Sum Investeringer	20 748	2 100	2 100	1 200	26 148
Sum	20 748	2 100	2 100	1 200	26 148

Selvkost

Beløp i 1000

Investeringsprosjekter	Økonomiplan				Sum
	2023	2024	2025	2026	2023-26
Investeringer					
Ildskogmoen industriområder	591	0	0	0	591
Rehabilitering av distribusjonsnett vann og avløp	13 500	7 000	5 000	0	25 500
Sum Investeringer	14 091	7 000	5 000	0	26 091
Sum	14 091	7 000	5 000	0	26 091

Andre investeringer

Investeringer

Dekontaminator sykeavdeling

Dekontaminering innebærer rengjøring, desinfeksjon og/eller sterilisering av medisinsk utstyr som skal gjenbrukes. Mulighet for dekontaminering er en grunnleggende forutsetning for at medisinsk gjenbruksutstyr skal kunne anvendes på en sikker måte, både for pasienter og personalet. Dekontaminering gjøres på utstyr som benyttes i omsorg på alle typer institusjonsplasser og akuttmottaket.

Digitale investeringer

Det ble i 2019 vedtatt digitaliseringsstrategi for Porsanger kommune og det jobbes kontinuerlig med digitalisering for å forenkle tjenestene for innbyggerne, forbedre og effektivisere arbeidsprosesser i kommunen. Kommunedirektøren vil prioritere en økonomisk ramme til både å møte fremtidige krav fra stat og fylke i forhold til digitalisering og til en videre offensiv og fremtidsrettet satsing på sektorovergrepene digitalisering, hvor prosjektene vil bli prioritert administrativt. Prosjekter som prioriteres vil normalt medføre økninger i lisenskostnader. Digitalisering må sees i et langsiktig perspektiv og vil kunne gi bedre kommunale tjenester, effektiv ressursbruk og øke produktiviteten.

Det settes av en økonomisk ramme til digitalisering hvor kommunedirektør gis rett til å prioritere midler til både å møte fremtidige krav fra stat og fylke i forhold til digitalisering og til en videre offensiv og fremtidsrettet satsing på sektorovergrepene digitalisering.

Kjøp av biler fra leasingavtaler

Porsanger kommune har avtaler på leasing av bilder som går ut ved årsskifte. Det vil komme kostnader i forhold til innlevering og ny anbudsrunde i 2022. Det foreslås i å kjøpe ut eksisterende bilpark fra leasingavtaler og overtakelse av kjøretøy. Kostnaden ved utkjøp er estimert til å være lavere enn innlevering, ny anbudsrunde og fortsatt leasing i økonomiplanperioden.

KLP EK tilskudd

Lagt inn i hht prognose Kjøp av aksjer i KLP egenkapitaltilskudd

Midt - Finnmark felles systemplattform ERP løsning

Kostnader knyttet til samarbeid om felles systemplattform og ERP løsninger for effektivisering av arbeidsprosesser.

Multiredskap adkomst bygg, plener og parkanlegg

Kommunalteknikk forvalter store mengder med bygningsmasse og tilstøtende arealer. Sektoren har en maskin som har behovet for utskiftning. Maskinen vil bidra til effektiv og forsvarlig drift av alle interne virksomheter da dette holder nødutganger og adkomst tilgjengelig.

Samlokalisering og optimalisere bruk av egne lokaler

Samlokalisering av tjenester i egne bygg for å redusere kostnader i leide lokaler vil kreve investering i forhold til ombygging.

Tiltaket forutsetter valg av driftstiltak som omhandler ombygging og tilpassing av kommunale arealer. Estimert kostnad.

Smarte bygg 2021

Digitalisere og gjøre bygg smarte, dette må sees i sammenheng med EPC.

Sykesignalanlegg sykeavdelingen

Det er behov for investering i nytt sykesignalanlegg ved sykeavdelingen for å lukke avvik og for å sikre forsvarlighet i driften. Anlegget kan også benyttes som plattform for fremtidig implementering av velferdsteknologi i hjemmebaserte tjenester.

Tømmesentral for medisinsk oksygen

Tømmesentral for medisinsk oksygen er nødvendighet medisinsk infrastruktur i våre helsebygg.

Rehabilitering av distribusjonsnett vann og avløp

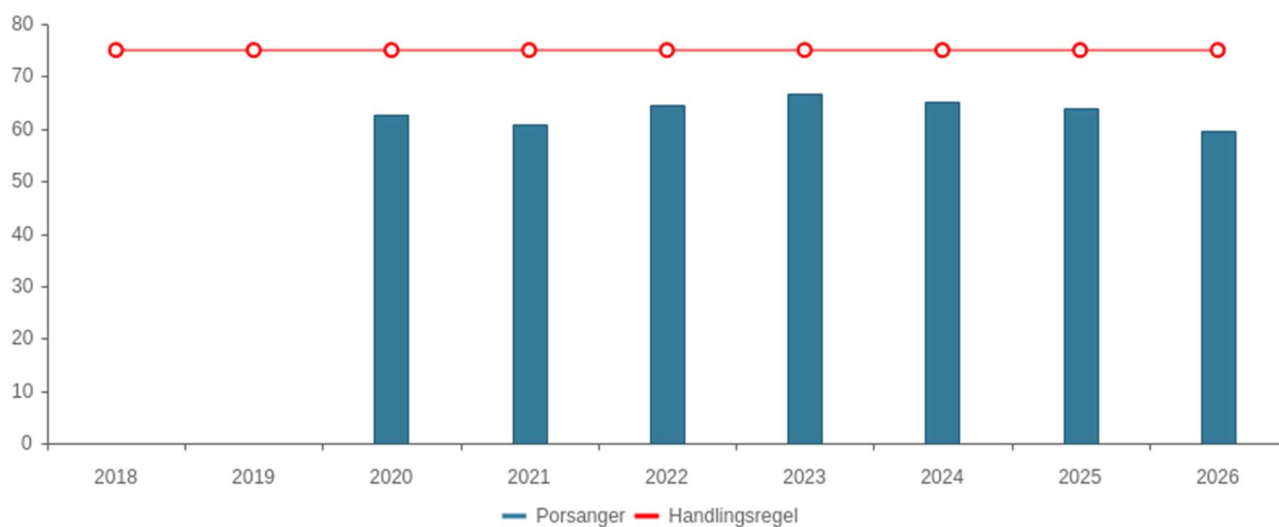
Rehabilitering av ledningsnett og kum-utskifting i henhold til investeringsplan på selvkostområdet. Porsanger kommune har vedlikeholdsetterslep på vann- og avløpsnettet og tilhørende infrastrukturen. det er viktig å hensynta generasjonsprinsippet innenfor vann og avløp, de som bruker skal betale og renovere i takt med forfallet. Om ikke dette gjøres vil vi overføre en dårligere infrastruktur til den kommende generasjonen enn det vi selv har mottatt. Arbeid med rehabilitering er igangsatt og vil fortsette i økonomiplanperioden.

Oversikt Investering og finansiering

Beløp i 1000

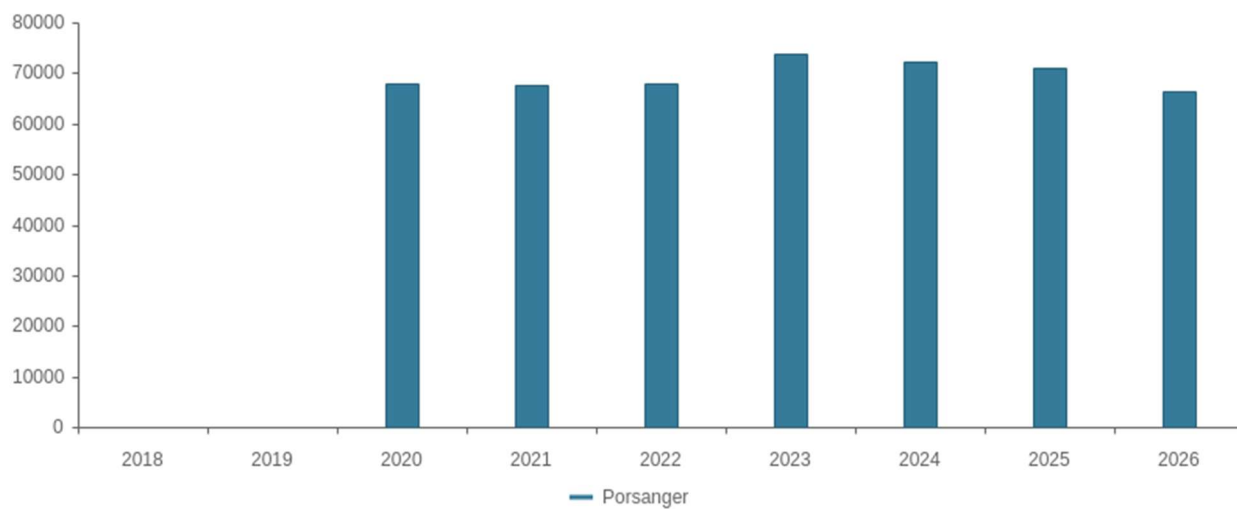
	Økonomiplan			
	2023	2024	2025	2026
Investeringer i varige driftsmidler	34 989	7 900	5 900	0
Investeringer i aksjer og andeler i selskaper	1 200	1 200	1 200	1 200
Sum finansieringsbehov	36 189	9 100	7 100	1 200
Kompensasjon for merverdiavgift	-4 203	-580	-180	0
Bruk av lån	-38 893	-11 320	-10 720	0
Videreutlån	0	0	0	0
Bruk av lån til videreutlån	8 000	4 000	5 000	0
Overføring fra drift	-1 200	-1 200	-1 200	-1 200
Sum finansiering	-36 296	-9 100	-7 100	-1 200
Sum finansieringsbehov	36 189	9 100	7 100	1 200
Sum finansiering	-36 296	-9 100	-7 100	-1 200
Udekket finansiering	-107	0	0	0

Netto lånegjeld i prosent av brutto driftsinntekter



Tabell	KOSTRA 2018	KOSTRA 2019	KOSTRA 2020	KOSTRA 2021	Budsjett 2022	Økplan 2023	Økplan 2024	Økplan 2025	Økplan 2026
Porsanger	0,0 %	0,0 %	62,7 %	60,7 %	64,7 %	66,6 %	65,0 %	63,8 %	59,7 %
Handlingsregel	75,0 %	75,0 %	75,0 %	75,0 %	75,0 %	75,0 %	75,0 %	75,0 %	75,0 %

Netto lånegjeld i kroner per innbygger



Tabell	KOSTRA 2018	KOSTRA 2019	KOSTRA 2020	KOSTRA 2021	Budsjett 2022	Økplan 2023	Økplan 2024	Økplan 2025	Økplan 2026
Porsanger	0	0	67 992	67 508	67 955	73 701	72 373	70 891	66 531

Kommunens tjenesteområder

Sentrale kontroll og folkevalgte organer

Beskrivelse av dagens virksomhet

Sentrale folkevalgte organer består av områdene sentrale folkevalgte organer, ordfører, kommunalt råd for mennesker med nedsatt funksjonsevne, elderrådet, ungdomsrådet, valgutgifter, i tillegg til revisjon og kontrollorganer.

Fordeling på hovedart

Beløp i 1000

	Regnskap	Budsjett	Økonomiplan			
	2021	2022	2023	2024	2025	2026
Driftsutgifter						
Lønn	1 791	1 851	2 056	1 971	2 056	1 971
Kjøp av varer og tjenester som inngår i kommunal egenproduksjon	484	435	611	461	611	461
Kjøp av varer og tjenester som erstatter kommunal egenproduksjon	1 207	1 287	1 334	1 334	1 334	1 334
Overføringsutgifter	71	45	47	47	47	47
Sum Driftsutgifter	3 553	3 618	4 048	3 813	4 048	3 813
Driftsinntekter						
Refusjoner	-180	-20	-20	-20	-20	-20
Sum Driftsinntekter	-180	-20	-20	-20	-20	-20
Sum	3 373	3 598	4 028	3 793	4 028	3 793

Driftsbudsjett med endringer

Beløp i 1000

	Økonomiplan			
	2023	2024	2025	2026
Opprinnelig budsjett	3 598	3 598	3 598	3 598
Sum Tekniske justeringer	48	48	48	48
Vedtak forrige periode				
Valguttgifter	250	15	250	15
Sum Vedtak forrige periode	250	15	250	15
Sum Lønns- og prisvekst	138	138	138	138
Konsekvensjusteringer	436	201	436	201
Konsekvensjustert ramme	4 034	3 799	4 034	3 799
Nye tiltak				
Økt ramme til Fastlønn ihht stillingsoversikt	-6	-6	-6	-6
Sum Nye tiltak	-6	-6	-6	-6
Nye tiltak og realendringer	-6	-6	-6	-6
Ramme 2023-2026	4 028	3 793	4 028	3 793

Sentrale kontroll- og folkevalgte organer

Driftsbudsjett

Stab og fellestjenester

Beskrivelse av dagens virksomhet

Stabsavdelingen har strategiske og driftsrelaterte oppgaver innenfor flere ulike fagområder, er rådgivnings- og støttefunksjon for hele organisasjonen og har en viktig rolle i kommunedirektørens internkontroll. Avdelingen skal legge til rette, underbygge og støtte administrative og politiske prosesser, herunder også beslutninger.

Stab og fellestjenester består av områdene sentralledelse, tverrsektorielle felleskostnader, offentlig servicekontor og politisk sekretariat, bibliotek, økonomi, HR&lønn, IT-drift, samisk språkkonsulent, i tillegg til samisk språk- og kultursenter. Staben omfatter området lærlinger og frikjøp tillitsvalgte. Samisk språk- og

Økonomiplan for 2023-2026

kultursenter vil fra år 2022 organisatorisk ligge under Oppvekst og kultur. Stabsavdelingen har 22,5 årsverk, i tillegg til 4 årsverk hos samisk språk-og kultursenter.

Driftsbudsjett

Fordeling på hovedart

Beløp i 1000

	Regnskap	Budsjett	Økonomiplan			
	2021	2022	2023	2024	2025	2026
Driftsutgifter						
Lønn	20 367	20 136	21 170	20 770	21 260	21 260
Kjøp av varer og tjenester som inngår i kommunal egenproduksjon	8 786	10 607	11 877	11 445	11 445	11 095
Kjøp av varer og tjenester som erstatter kommunal egenproduksjon	1 521	1 681	1 740	1 740	1 740	1 740
Overføringsutgifter	1 950	1 569	1 628	1 628	1 628	1 628
Finansutgifter	31	0	0	0	0	0
Sum Driftsutgifter	32 655	33 994	36 414	35 582	36 072	35 722
Driftsinntekter						
Salgsinntekter	-191	-321	-321	-321	-321	-321
Refusjoner	-5 956	-4 136	-4 153	-4 153	-4 153	-4 153
Overføringsinntekter	-641	-632	-1 087	-1 087	-1 087	-1 087
Finansinntekter og finansieringstransaksjoner	-204	0	0	0	0	0
Sum Driftsinntekter	-6 991	-5 089	-5 561	-5 561	-5 561	-5 561
Sum	25 663	28 905	30 853	30 021	30 511	30 161

Sentrale utfordringer

Stabsavdelingen har utfordringer med hensyn til sårbarhet, kapasitet og stor variasjon i oppgaver. Gjennomførte kutt i stillinger og vakansetiltak har forsterket dette. Dette medfører en strengere prioritering av ressursene og oppgaver som vil bli utført. Det vil kunne påvirke leveranser til politisk nivå og støtte til sektorene og annen saksgang, som igjen kan få konsekvenser for innbyggerne. Kjøp av tjenester er nødvendig innen flere områder, herunder innkjøp, innføring og digitalisering.

Økonomiplan for 2023-2026

Slik tjenestetilbudet for innbyggerne i Norge er organisert er det for små kommuner med begrensede menneskelige ressurser to satsningsområder som kan bidra til mindre sårbarhet i stab og fellestjenester. Det ene er økt samarbeid med andre kommuner og det andre digitalisering. Disse to faktorene vil kunne stabilisere og på sikt skape balanse mellom oppgaveportefølje og kapasitet i en liten stabsavdeling.

Porsanger kommune har derfor igangsatt et interkommunalt samarbeidsprosjekt i Midt -Finnmark med kommunene Nordkapp, Gamvik og Lebesby på flere fagområder. Hensikten med dette samarbeidet er å kunne hente ut gevinster i form av styrket kompetanse gjennom et forsterket fagmiljø, redusere sårbarhet og løse tjenester på en mer effektiv måte. Målet er å finne samarbeidsløsninger mellom kommunene som gir bedre bærekraft i oppgaveløsning og gode tjenesteleveranser til innbyggerne i de ulike kommunene. Videre fokus på digitalisering og datasikkerhet vil være viktig for en fremtidsrettet, sikker og effektiv drift innenfor stabsområdene.

Driftsbudsjett med endringer

Beløp i 1000

	Økonomiplan			
	2023	2024	2025	2026
Opprinnelig budsjett	28 905	28 905	28 905	28 905
Sum Tekniske justeringer	53	53	53	53
Vedtak forrige periode				
236: AP R 1220 - Vakant Controller stilling	350	350	350	350
Samlokalisere og optimalisere bruk av egne lokaler	-382	-385	-385	-385
Vakanse folkebibliotek	290	290	290	290
Økt ramme - Nytt tiltak for videreføring drift Børselv skole	100	100	100	100
Økt ramme for kjøp av tjenester - Rammeavtaler	0	-350	-350	-350
Sum Vedtak forrige periode	358	5	5	5
Sum Budsjettendring i år	578	578	578	578
Sum Lønns- og prisvekst	440	440	440	440
Konsekvensjusteringer	1 429	1 076	1 076	1 076
Konsekvensjustert ramme	30 333	29 981	29 981	29 981
Innsparingstiltak				
Omstilling	-325	-650	-650	-650
Sum Innsparingstiltak	-325	-650	-650	-650
Nye tiltak				
Anskaffelse av nytt biblioteksystem	80	0	0	0
Frikjøp HVO	78	78	78	78

Økonomiplan for 2023-2026

	Økonomiplan			
	2023	2024	2025	2026
innfasing av 6 lærlinger, 3 nye hvert år	-246	-321	169	169
Økt ramme som følge av arkivtilsyn	50	350	350	0
Økt ramme til datasikkerhet	500	200	200	200
Økt ramme til Fastlønn ihht stillingsoversikt	383	383	383	383
Sum Nye tiltak	845	690	1 180	830
Nye tiltak og realendringer	520	40	530	180
Ramme 2023-2026	30 853	30 021	30 511	30 161

Sentralledelse

Driftsbudsjett

Fordeling på hovedart

Beløp i 1000

	Regnskap	Budsjett	Økonomiplan			
	2021	2022	2023	2024	2025	2026
Driftsutgifter						
Lønn	2 596	2 542	2 433	2 108	2 108	2 108
Kjøp av varer og tjenester som inngår i kommunal egenproduksjon	3 600	4 792	5 540	5 240	5 240	5 240
Kjøp av varer og tjenester som erstatter kommunal egenproduksjon	857	1 136	1 178	1 178	1 178	1 178
Overføringsutgifter	1 031	952	988	988	988	988
Finansutgifter	1	0	0	0	0	0
Sum Driftsutgifter	8 084	9 423	10 139	9 514	9 514	9 514
Driftsinntekter						
Salgsinntekter	-2	0	0	0	0	0
Refusjoner	-1 072	-952	-952	-952	-952	-952
Sum Driftsinntekter	-1 075	-952	-952	-952	-952	-952
Sum	7 009	8 471	9 187	8 562	8 562	8 562

Samisk språk

Driftsbudsjett

Fordeling på hovedart

Beløp i 1000

	Regnskap	Budsjett	Økonomiplan			
	2021	2022	2023	2024	2025	2026
Driftsutgifter						
Lønn	3 332	3 671	3 783	3 783	3 783	3 783
Kjøp av varer og tjenester som inngår i kommunal egenproduksjon	1 211	741	901	899	899	899
Kjøp av varer og tjenester som erstatter kommunal egenproduksjon	30	5	5	5	5	5
Overføringsutgifter	109	69	72	72	72	72
Finansutgifter	30	0	0	0	0	0
Sum Driftsutgifter	4 713	4 486	4 762	4 759	4 759	4 759
Driftsinntekter						
Salgssinntekter	-3	-10	-10	-10	-10	-10
Refusjoner	-3 219	-2 574	-2 653	-2 653	-2 653	-2 653
Overføringsinntekter	-480	-509	-959	-959	-959	-959
Finansinntekter og finansieringstransaksjoner	-190	0	0	0	0	0
Sum Driftsinntekter	-3 891	-3 093	-3 622	-3 622	-3 622	-3 622
Sum	822	1 393	1 140	1 137	1 137	1 137

Tverrsektorielle felleskostnader

Driftsbudsjett

Fordeling på hovedart

Beløp i 1000

	Regnskap	Budsjett	Økonomiplan			
	2021	2022	2023	2024	2025	2026
Driftsutgifter						

Økonomiplan for 2023-2026

	Regnskap	Budsjett	Økonomiplan			
	2021	2022	2023	2024	2025	2026
Lønn	41	52	54	54	54	54
Kjøp av varer og tjenester som inngår i kommunal egenproduksjon	2 230	3 030	3 119	3 119	3 119	3 119
Kjøp av varer og tjenester som erstatter kommunal egenproduksjon	633	540	556	556	556	556
Overføringsutgifter	449	308	319	319	319	319
Sum Driftsutgifter	3 353	3 930	4 049	4 049	4 049	4 049
Driftsinntekter						
Salgsinntekter	-17	0	0	0	0	0
Refusjoner	-520	-308	-308	-308	-308	-308
Overføringsinntekter	-161	-123	-128	-128	-128	-128
Finansinntekter og finansieringstransaksjoner	-14	0	0	0	0	0
Sum Driftsinntekter	-712	-431	-436	-436	-436	-436
Sum	2 641	3 499	3 613	3 613	3 613	3 613

Sekretariat og informasjonstjenester

Driftsbudsjett

Fordeling på hovedart

Beløp i 1000

	Regnskap	Budsjett	Økonomiplan			
	2021	2022	2023	2024	2025	2026
Driftsutgifter						
Lønn	3 361	3 142	3 556	3 556	3 556	3 556
Kjøp av varer og tjenester som inngår i kommunal egenproduksjon	253	367	507	727	727	377
Overføringsutgifter	39	38	40	40	40	40
Sum Driftsutgifter	3 653	3 547	4 102	4 322	4 322	3 972
Driftsinntekter						
Salgsinntekter	-4	-6	-6	-6	-6	-6
Refusjoner	-227	-38	-38	-38	-38	-38
Sum Driftsinntekter	-231	-44	-44	-44	-44	-44
Sum	3 422	3 503	4 058	4 278	4 278	3 928

Plan- og økonomifunksjon

Driftsbudsjett

Fordeling på hovedart

Beløp i 1000

	Regnskap	Budsjett	Økonomiplan			
	2021	2022	2023	2024	2025	2026
Driftsutgifter						
Lønn	4 566	4 454	5 126	5 126	5 126	5 126
Kjøp av varer og tjenester som inngår i kommunal egenproduksjon	803	919	934	584	584	584
Overføringsutgifter	259	48	50	50	50	50
Sum Driftsutgifter	5 628	5 422	6 109	5 759	5 759	5 759
Driftsinntekter						
Salgsinntekter	-164	-305	-305	-305	-305	-305
Refusjoner	-455	-48	-48	-48	-48	-48
Sum Driftsinntekter	-619	-353	-353	-353	-353	-353
Sum	5 009	5 069	5 756	5 406	5 406	5 406

Lønns- og personalfunksjon

Driftsbudsjett

Fordeling på hovedart

Beløp i 1000

	Regnskap	Budsjett	Økonomiplan			
	2021	2022	2023	2024	2025	2026
Driftsutgifter						
Lønn	6 470	6 274	6 217	6 142	6 632	6 632
Kjøp av varer og tjenester som inngår i kommunal egenproduksjon	690	758	876	876	876	876
Overføringsutgifter	63	154	160	160	160	160
Sum Driftsutgifter	7 223	7 186	7 253	7 178	7 668	7 668

Økonomiplan for 2023-2026

	Regnskap	Budsjett	Økonomiplan			
	2021	2022	2023	2024	2025	2026
Driftsinntekter						
Refusjoner	-462	-216	-154	-154	-154	-154
Sum Driftsinntekter	-462	-216	-154	-154	-154	-154
Sum	6 761	6 970	7 099	7 024	7 514	7 514

Kultur og Oppvekst

Beskrivelse av dagens virksomhet

Sektor for oppvekst og kultur har 107 årsverk fordelt 11 avdelinger/virksomheter hvor alle styres av enten en avdelings- eller mellomleder. Disse har et delegert ansvar når det gjelder faglig, personellmessig, administrativ og økonomisk drift. Oppvekst og kulturadministrasjonen består av sektorleder, barnehagefagligrådgiver og kulturrådgiver, som utgjør sektorens administrasjon med til sammen 2 årsverk. Rådgiverne har delegert fagansvar for sine områder.

Oppvekst: Porsanger kommune har 4 grunnskoler, hvorav Lakselv barneskole med Skolefritidsordning og Lakselv ungdomsskole med voksenopplæringa ligger på selve tettstedet. På vestsiden av fjorden ligger Billefjord sjøsamiske oppvekstsenter; med barnehage, skolefritidsordning og grunnskole fra 1.-10. trinn. På østsiden ligger Børselv oppvekstsenter med barnehage og grunnskole fra 1.-10. trinn. Porsanger kommune har barnehage tilbud i kommunal og privat regi for alle barn fra 0-6 år i hele kommunen. Til sammen har kommunen 4 kommunale barnehager og 3 private barnehager.

Kultur: Porsanger kulturskole, er lokalisert i samme bygg som Lakselv ungdomsskole. Kulturskolen tilbyr opplæringstilbud innen ulike musikkinstrumenter og visuelle fag til alle mål- og aldersgrupper, aktivitetene har særlig vekt på barn og unge. I tillegg har kommunens folkehelsesatsing Ungdom i fokus vært organisert under oppvekst fra 1. januar 2022. Fra februar 2022 ble kommunen vertskommune for Regionalt samarbeidskontor for barnehage- og skoleutvikling, koordinator (i 100%) startet opp 1. oktober og har kontorsted i Lakselv. Kommunens språk- og ressursentrene er også organisert under sektor. Porsanger kvenske språksenter har et årsverk, og mottar tilskudd til drift og aktiviteter fra Finnmark fylkeskommune. Kvensk språksenter er i dag samlokalisert med Porsanger Museum. Det er RiddoDuoddarMuseat som driver museet for kommunen. Samisk språk- og kultursenter har tilsammen 5 årsverk, og er lokalisert midlertidig i Hybelbygget. Det er Samisk språksenter som gir opplæring i samisk til andre kommuner gjennom fjernundervisning. Inntektene på undervisningen finansieres gjennom salg av undervisningstimer. Sametinget gir tilskudd til drift av samisk språksenter og finansiering av aktiviteter gjennom utviklingsmidler.

Driftsbudsjett

Fordeling på hovedart

Beløp i 1000

	Regnskap	Budsjett	Økonomiplan			
	2021	2022	2023	2024	2025	2026
Driftsutgifter						
Lønn	76 336	68 258	68 167	63 558	64 746	64 746
Kjøp av varer og tjenester som inngår i kommunal egenproduksjon	6 774	6 142	5 779	5 648	5 672	5 648
Kjøp av varer og tjenester som erstatter kommunal egenproduksjon	24 662	24 646	25 554	25 054	25 054	25 054
Overføringsutgifter	3 389	2 928	2 999	2 962	2 962	2 962
Finansutgifter	66	0	0	0	0	0
Sum Driftsutgifter	111 226	101 974	102 500	97 221	98 433	98 409
Driftsinntekter						
Salgsinntekter	-3 478	-3 764	-2 921	-1 888	-1 888	-1 888
Refusjoner	-16 983	-11 325	-11 037	-10 798	-10 798	-10 798
Finansinntekter og finansieringstransaksjoner	-91	0	-630	-630	-630	-630
Sum Driftsinntekter	-20 553	-15 089	-14 589	-13 315	-13 315	-13 315
Sum	90 673	86 885	87 911	83 906	85 118	85 094

Sentrale utfordringer

Barn og unge er en viktig ressurs i samfunnet. Vårt mandat er å gjøre våre barn og unge i stand til å bli fullverdige medlemmer av samfunnet. Det ligger derfor et stort ansvar på oss som barnehage- og skoleeier og som tilretteleggere av kulturtiltak for barn og unge i kommunen.

De ansattes kompetanse og utvikling er avgjørende for god kvalitet i tjenestetilbudene. Derfor har sektoren over år hatt stort fokus på kompetanseheving av både ledere, lærere, barnehagelærere og fagarbeidere. Kompetanseheving er avgjørende for opprettholdelse og utvikling av kvaliteten i tjenestetilbudene. Det er et stort rekrutteringsbehov av barnehagelærere og lærere i skolen med bakgrunn i/eller utdanning i spesialundervisning, samisk og kvensk.

Oppvekstreformen utfordret kommunene ytterligere gjennom økt krav for det faglige og økonomiske ansvaret for barnevernet. Dette berører også sektor for oppvekst og kultur, gjennom et med tverrsektorielt fokus på hvordan styrke kommunenes forebyggende arbeid og tidlig innsats for alle barn og unge. For Porsanger kommune betyr det en mer systematisk og strukturert tilnærming i det helhetlige tilbudet til barn og unge. Man søker derfor et tettere samarbeid

Økonomiplan for 2023-2026

mellom barnevern, barnehage, skole og kulturtiltak for at Porsanger kommunes barn og unge skal få et enda bedre tilbud gjennom et helhetlig og tverrsektorielt forebyggende arbeid.

For å klare å møte kravet om dette, må det flere forebyggende tiltak på plass for alle barn. Det er derfor fortsatt nødvendig og se på hvordan kultur/barne- og ungdomstiltak kan bli en større del av kommunens forebyggende arbeid for barn og unge på fritiden.

I budsjettarbeid for inneværende økonomiplanperiode (ØP) pekte man på nødvendigheten med varige tiltak. Man ser at tidligere vedtatte driftstiltak ikke har gitt den forventede effekten innenfor inneværende ØP. Det betyr at sektor får et økt omstillingsbehov i kommende ØP 2023-2026. Handlingsrommet i sektor er derfor definert etter der man ser at handlingsrommet er størst, ved å gjennomgå og finne et handlingsrom ved å redusere lønnsutgifter. Økonomiske rammer fra staten er strammet inn og gir ikke rom for videreføring av dagens driftsnivå. Lik andre steder i landet må sektor tilpasse sitt driftsnivå i forhold til tildelte rammer. Det er et faktum at barnetallet i kommunen de siste årene er synkende og vil fortsette å synke.

Driftsbudsjett med endringer

Beløp i 1000

	Økonomiplan			
	2023	2024	2025	2026
Opprinnelig budsjett	86 885	86 885	86 885	86 885
Sum Tekniske justeringer	57	1 699	1 654	1 654
Vedtak forrige periode				
284: SP/SV R 1300 - Børselv oppvekstsenter med 2 årig virkning	-1 673	-3 314	-3 314	-3 314
293: AP/SV/SP R 1340 - Flytte ajanas barnehage nytt tiltak	0	-750	-750	-750
Samlokalisere og optimalisere bruk av egne lokaler	-152	-152	-152	-152
Økt ramme - Nytt tiltak for videreføring drift Børselv skole	210	-1 487	-254	-254
Sum Vedtak forrige periode	-1 615	-5 703	-4 470	-4 470
Sum Budsjettendring i år	1 457	1 457	1 457	1 457
Sum Lønns- og prisvekst	966	966	966	966
Konsekvensjusteringer	865	-1 581	-393	-393
Konsekvensjustert ramme	87 750	85 304	86 492	86 492
Innsparingstiltak				
Endring av tidligere vedtatte tiltak - korrigering av ramme ihht ny stillingsoversikt	-3 271	-3 271	-3 271	-3 271
Nedtrekk lønnsutgifter og kostnadskontoer (Skole -SFO)	-2 162	-2 162	-2 162	-2 162
Nedtrekk lønnsutgifter og kostnadskontoer (VO, barnegage og kultur)	-306	-306	-282	-306
Omstilling	-1 450	-2 800	-2 800	-2 800
Sum Innsparingstiltak	-7 189	-8 539	-8 515	-8 539

Økonomiplan for 2023-2026

	Økonomiplan			
	2023	2024	2025	2026
Nye tiltak				
Innkjøp av digitaliseringsystem for arkiv til barnehagene	132	10	10	10
Innkjøp av digitaliseringsystem for arkiv til skolene	88	0	0	0
Økt ramme til Fastlønn ihht stillingsoversikt	6 811	6 811	6 811	6 811
Økte lønnskostnader som følge av spesielle tiltak - barnehage	319	319	319	319
Sum Nye tiltak	7 350	7 140	7 140	7 140
Nye tiltak og realendringer	161	-1 399	-1 375	-1 399
Ramme 2023-2026	87 911	83 906	85 118	85 094

Undervisning, herunder administrasjon

Driftsbudsjett

Fordeling på hovedart

Beløp i 1000

	Regnskap	Budsjett	Økonomiplan			
	2021	2022	2023	2024	2025	2026
Driftsutgifter						
Lønn	54 319	48 426	48 952	44 762	45 995	45 995
Kjøp av varer og tjenester som inngår i kommunal egenproduksjon	4 885	4 428	4 234	4 162	4 162	4 162
Kjøp av varer og tjenester som erstatter kommunal egenproduksjon	2 691	1 286	1 334	1 334	1 334	1 334
Overføringsutgifter	519	579	561	524	524	524
Finansutgifter	36	0	0	0	0	0
Sum Driftsutgifter	62 450	54 720	55 082	50 782	52 015	52 015
Driftsinntekter						
Salgsinntekter	-43	0	0	0	0	0
Refusjoner	-11 997	-9 335	-8 989	-8 749	-8 749	-8 749
Finansinntekter og finansieringstransaksjoner	-44	0	-96	-96	-96	-96
Sum Driftsinntekter	-12 084	-9 335	-9 085	-8 845	-8 845	-8 845
Sum	50 366	45 385	45 997	41 936	43 169	43 169

Midt Finnmark PP-tjeneste

Driftsbudsjett

Fordeling på hovedart

Beløp i 1000

	Regnskap	Budsjett	Økonomiplan			
	2021	2022	2023	2024	2025	2026
Driftsutgifter						
Kjøp av varer og tjenester som erstatter kommunal egenproduksjon	2 822	2 942	3 051	3 051	3 051	3 051
Sum Driftsutgifter	2 822	2 942	3 051	3 051	3 051	3 051
Driftsinntekter						
Sum Driftsinntekter	0	0	0	0	0	0
Sum	2 822	2 942	3 051	3 051	3 051	3 051

Voksenopplæring

Driftsbudsjett

Fordeling på hovedart

Beløp i 1000

	Regnskap	Budsjett	Økonomiplan			
	2021	2022	2023	2024	2025	2026
Driftsutgifter						
Lønn	2 463	1 550	1 486	1 182	1 182	1 182
Kjøp av varer og tjenester som inngår i kommunal egenproduksjon	174	168	93	92	116	92
Overføringsutgifter	19	25	26	26	26	26
Sum Driftsutgifter	2 656	1 743	1 605	1 300	1 324	1 300
Driftsinntekter						
Salgsinntekter	-44	-30	-30	-30	-30	-30
Refusjoner	-1 435	-774	-802	-802	-802	-802
Sum Driftsinntekter	-1 479	-804	-832	-832	-832	-832
Sum	1 176	939	773	468	492	468

Barnehagedrift, herunder administrasjon

Driftsbudsjett

Fordeling på hovedart

Beløp i 1000

	Regnskap 2021	Budsjett 2022	Økonomiplan			
			2023	2024	2025	2026
Driftsutgifter						
Lønn	11 644	11 504	10 861	9 840	9 795	9 795
Kjøp av varer og tjenester som inngår i kommunal egenproduksjon	588	494	605	469	469	469
Kjøp av varer og tjenester som erstatter kommunal egenproduksjon	18 897	19 850	20 585	20 085	20 085	20 085
Overføringsutgifter	835	630	653	653	653	653
Finansutgifter	30	0	0	0	0	0
Sum Driftsutgifter	31 994	32 478	32 703	31 046	31 001	31 001
Driftsinntekter						
Salgsinntekter	-1 572	-1 988	-1 216	-182	-182	-182
Refusjoner	-1 431	-170	-170	-170	-170	-170
Finansinntekter og finansieringstransaksjoner	-48	0	0	0	0	0
Sum Driftsinntekter	-3 050	-2 158	-1 386	-352	-352	-352
Sum	28 944	30 320	31 318	30 695	30 650	30 650

Spesielt tilrettelagte tilbud

Driftsbudsjett

Fordeling på hovedart

Beløp i 1000

	Regnskap 2021	Budsjett 2022	Økonomiplan			
			2023	2024	2025	2026
Driftsutgifter						
Lønn	912	557	174	1 079	1 079	1 079

Økonomiplan for 2023-2026

	Regnskap	Budsjett	Økonomiplan			
	2021	2022	2023	2024	2025	2026
Kjøp av varer og tjenester som inngår i kommunal egenproduksjon	51	109	34	112	112	112
Overføringsutgifter	1 297	1 459	1 513	1 513	1 513	1 513
Sum Driftsutgifter	2 260	2 125	1 721	2 704	2 704	2 704
Driftsinntekter						
Refusjoner	-140	-149	-149	-149	-149	-149
Sum Driftsinntekter	-140	-149	-149	-149	-149	-149
Sum	2 121	1 976	1 572	2 555	2 555	2 555

Skolefritidsordninger

Driftsbudsjett

Fordeling på hovedart

Beløp i 1000

	Regnskap	Budsjett	Økonomiplan			
	2021	2022	2023	2024	2025	2026
Driftsutgifter						
Lønn	3 553	2 990	2 890	2 890	2 890	2 890
Kjøp av varer og tjenester som inngår i kommunal egenproduksjon	205	198	206	206	206	206
Overføringsutgifter	38	18	19	19	19	19
Sum Driftsutgifter	3 796	3 206	3 114	3 114	3 114	3 114
Driftsinntekter						
Salgsinntekter	-1 552	-1 288	-1 218	-1 218	-1 218	-1 218
Refusjoner	-79	-18	-18	-18	-18	-18
Sum Driftsinntekter	-1 631	-1 306	-1 236	-1 236	-1 236	-1 236
Sum	2 165	1 900	1 879	1 879	1 879	1 879

Kulturtiltak

Driftsbudsjett

Fordeling på hovedart

Beløp i 1000

	Regnskap	Budsjett	Økonomiplan			
	2021	2022	2023	2024	2025	2026
Driftsutgifter						
Lønn	3 446	3 231	3 805	3 805	3 805	3 805
Kjøp av varer og tjenester som inngår i kommunal egenproduksjon	871	745	607	607	607	607
Kjøp av varer og tjenester som erstatter kommunal egenproduksjon	252	568	585	585	585	585
Overføringsutgifter	681	216	226	226	226	226
Sum Driftsutgifter	5 249	4 760	5 224	5 224	5 224	5 224
Driftsinntekter						
Salgsinntekter	-267	-458	-458	-458	-458	-458
Refusjoner	-1 902	-878	-909	-909	-909	-909
Finansinntekter og finansieringstransaksjoner	0	0	-534	-534	-534	-534
Sum Driftsinntekter	-2 169	-1 336	-1 901	-1 901	-1 901	-1 901
Sum	3 080	3 423	3 323	3 323	3 323	3 323

Andre områder

Driftsbudsjett

Fordeling på hovedart

Beløp i 1000

	Regnskap	Budsjett	Økonomiplan			
	2021	2022	2023	2024	2025	2026
Driftsutgifter						
Overføringsutgifter	3 805	3 771	3 911	3 911	3 911	3 911
Sum Driftsutgifter	3 805	3 771	3 911	3 911	3 911	3 911
Driftsinntekter						

Økonomiplan for 2023-2026

	Regnskap	Budsjett	Økonomiplan			
	2021	2022	2023	2024	2025	2026
Salgsinntekter	7	0	0	0	0	0
Sum Driftsinntekter	7	0	0	0	0	0
Sum	3 812	3 771	3 911	3 911	3 911	3 911

Driftsbudsjett med endringer

Beløp i 1000

	Økonomiplan			
	2023	2024	2025	2026
Opprinnelig budsjett	3 771	3 771	3 771	3 771
Sum Lønns- og prisvekst	140	140	140	140
Konsekvensjusteringer	140	140	140	140
Konsekvensjustert ramme	3 911	3 911	3 911	3 911
Ramme 2023-2026	3 911	3 911	3 911	3 911

Kirkelige formål

Driftsbudsjett

Fordeling på hovedart

Beløp i 1000

	Regnskap	Budsjett	Økonomiplan			
	2021	2022	2023	2024	2025	2026
Driftsutgifter						
Overføringsutgifter	3 805	3 771	3 911	3 911	3 911	3 911
Sum Driftsutgifter	3 805	3 771	3 911	3 911	3 911	3 911
Driftsinntekter						
Salgsinntekter	7	0	0	0	0	0
Sum Driftsinntekter	7	0	0	0	0	0
Sum	3 812	3 771	3 911	3 911	3 911	3 911

Helse og Omsorg

Beskrivelse av dagens virksomhet

Sektor for helse og omsorg skal i henhold til bestemmelser i blant annet helse- og omsorgstjenesteloven og pasient- og brukerrettighetslovens ivareta lovpålagte oppgaver tillagt kommunene. I tillegg skal sektoren ivareta relevante prosjekter samt oppgaver som følger av lokalpolitiske beslutninger gjeldende helse og omsorg.

Sektorens øverste administrative leder er helse og omsorgssjef.

Sektoren har rundt 134 faste årsverk fordelt på følgende tjenesteområder:

- Administrasjon
- Institusjonsomsorg
- Trekløveren
- Hjemmetjenesten
- Rus- og psykiatritjenesten
- Hjelpemiddeltekniker
- Støttekontakter/ brukerstyrt personlig assistanse
- Syn- og hørselskontakt
- Hukommelsesteam
- Dagaktivitet
- Kjøkkentjenesten
- Legetjenesten
- Dialyse
- Jordmortjeneste
- Helsestasjonen
- Fysio- og ergoterapitjenesten
- Barneverntjenesten
- NAV Porsanger

I tillegg kjøper Porsanger kommune 10 institusjonsplasser fra Solbrått aldershjem i Børselv og krisesentertjeneste fra Vest-Finnmark krisesenter.

Driftsbudsjett

Fordeling på hovedart

Beløp i 1000

	Regnskap	Budsjett	Økonomiplan			
	2021	2022	2023	2024	2025	2026
Driftsutgifter						
Lønn	125 813	108 212	117 534	115 534	126 490	126 490
Kjøp av varer og tjenester som inngår i kommunal egenproduksjon	27 406	18 319	18 699	18 699	18 699	18 699
Kjøp av varer og tjenester som erstatter kommunal egenproduksjon	19 050	17 084	18 316	18 316	5 150	5 150
Overføringsutgifter	11 271	7 269	7 538	7 188	7 188	7 188
Finansutgifter	1 597	50	50	50	50	50
Sum Driftsutgifter	185 136	150 934	162 137	159 787	157 577	157 577
Driftsinntekter						
Salgsinntekter	-11 564	-11 991	-12 054	-12 054	-10 444	-10 444
Refusjoner	-33 719	-16 531	-17 995	-17 245	-17 245	-17 245
Finansinntekter og finansieringstransaksjoner	-1 170	-130	-623	-391	-391	-391
Sum Driftsinntekter	-46 454	-28 652	-30 673	-29 691	-28 081	-28 081
Sum	138 682	122 282	131 465	130 097	129 497	129 497

Sentrale utfordringer

Den mest overordnede utfordringer innen helse og omsorg er å opprettholde en bærekraftig helse- og omsorgstjeneste i årene som kommer, med en demografisk utvikling som viser en stadig aldrende befolkning og færre innbyggere i arbeidsfør alder. Det registreres også en endringer i etterspørsel og behov for tjenester lokalt. Der helse og omsorgstjenester tidligere har hatt stort fokus på eldre, og også i det videre skal ha det, ser en nå at behov for helsetjenester også blant barn og unge øker. De lokale endringer er godt beskrevet i kommunedirektørens utfordringsnotat til budsjett 2023.

I utfordringen ligger parallelt med å ivareta allerede lovpålagte oppgaver og primæransvar, et ansvar for implementering av de statlige oppgaver som i tråd med politiske strategier nasjonalt overføres til kommunene. Herunder eksempelvis oppgaver knyttet til Samhandlingsreform, Oppvekstreform samt pakkeforløp for kreft og psykisk helse.

Økonomiplan for 2023-2026

For å styrke bærekraften i fremtidige omsorgstjenester vil det fortsatt være en utfordring å forskyve innslagspunkt for når den enkelte innbygger vil ha behov for bistand fra helse- og omsorgstjenester, der oppfølging av eldrereformen Leve hele livet, kommunens satsning på Tidlig innsats og samarbeid med frivilligheten er relevante strategier for å møte denne utfordringen. Utfordringen er svært sammensatt, og berører ikke bare helse- og omsorgsavdelingens tjenester. Det er avgjørende at det forebyggende arbeidet styrkes.

Samtidig med en økende oppgaveoverføring til kommunehelsetjenesten stilles politisk et krav om en mer effektiv bruk av ressurser. Å skulle løse flere oppgaver i kommunehelsetjenesten, samtidig som ressurstilgang ikke øker tilsvarende og utfordringer med å rekruttere helsepersonell forsterkes, utfordrer til å tenke nytt på hvordan vi forvalter økonomiske og menneskelige ressurser.

Gode og hensiktsmessige lokaliteter er en viktig del av arbeidet, med tanke på utvikling av nye forebyggende lavterskeltiltak eller muligheter for å gjennomføre konkrete ressursbesparende løsninger som eksempelvis samlokalisering av tjenester. Forprosjekt/ mulighetsstudie for potensielt nytt helsehus er politisk initiert, også for å lukke bygningsmessige avvik.

Helse og omsorgsavdelingen har som mål å gjennomgående ha fokus på forebygging, tverrfaglig samarbeid og brukermedvirkning i utvikling og utøvelse av tjenester, og dette skal gjenspeiles i alle tiltak som initieres.

Driftsbudsjett med endringer

Beløp i 1000

	Økonomiplan			
	2023	2024	2025	2026
Opprinnelig budsjett	122 282	122 282	122 282	122 282
Sum Tekniske justeringer	-576	-344	-11 900	-11 900
Vedtak forrige periode				
Samlokalisere og optimalisere bruk av egne lokaler	0	-350	-350	-350
Økt inntekt refusjon omsorgstiltak utenfor hjem	0	750	750	750
Økt ramme - Nytt tiltak for videreføring drift Børselev skole	0	0	0	0
Sum Vedtak forrige periode	0	400	400	400
Sum Budsjettendring i år	3 575	3 575	3 575	3 575
Sum Lønns- og prisvekst	1 537	1 537	1 537	1 537
Konsekvensjusteringer	4 536	5 168	-6 388	-6 388
Konsekvensjustert ramme	126 818	127 450	115 894	115 894

Økonomiplan for 2023-2026

	Økonomiplan			
	2023	2024	2025	2026
Innsparingstiltak				
Omstilling	-1 900	-3 900	-3 900	-3 900
Sum Innsparingstiltak	-1 900	-3 900	-3 900	-3 900
Nye tiltak				
Kompenserende tiltak knyttet til utløp av avtale med privat leverandør	0	0	10 956	10 956
Nye stillinger - brukerstyrt personlig assistent	810	810	810	810
Økt ramme til Fastlønn ihht stillingsoversikt	5 737	5 737	5 737	5 737
Sum Nye tiltak	6 547	6 547	17 503	17 503
Nye tiltak og realendringer	4 647	2 647	13 603	13 603
Ramme 2023-2026	131 465	130 097	129 497	129 497

Ønskede investeringer

Beløp i 1000

Investeringsprosjekter	Økonomiplan				Sum 2023-26
	2023	2024	2025	2026	
Utskifting av PC i sektorene	520	0	0	0	520
Sum investeringsprosjekter	520	0	0	0	520

Utskifting av PC i sektorene

It-tjenesten har sendt ut oversikt til sektorene over PC-utstyr som må skiftes ut i 1. kvartal 2023. Dette på bakgrunn av alder og at de ikke lenger vil ha nødvendige sikkerhetsoppgraderinger.

Administrasjon pleie- og omsorg

Driftsbudsjett

Fordeling på hovedart

Beløp i 1000

	Regnskap	Budsjett	Økonomiplan			
	2021	2022	2023	2024	2025	2026
Driftsutgifter						
Lønn	6 020	4 347	2 852	852	852	852
Kjøp av varer og tjenester som inngår i kommunal egenproduksjon	974	168	241	241	241	241
Kjøp av varer og tjenester som erstatter kommunal egenproduksjon	1	0	0	0	0	0
Overføringsutgifter	145	27	29	29	29	29
Finansutgifter	1 427	0	0	0	0	0
Sum Driftsutgifter	8 567	4 542	3 121	1 121	1 121	1 121
Driftsinntekter						
Salgsinntekter	-56	0	-63	-63	-63	-63
Refusjoner	-4 231	-1 377	-1 431	-1 431	-1 431	-1 431
Finansinntekter og finansieringstransaksjoner	-1 077	0	-493	-261	-261	-261
Sum Driftsinntekter	-5 364	-1 377	-1 987	-1 755	-1 755	-1 755
Sum	3 202	3 165	1 134	-634	-634	-634

Institusjonsbasert omsorg

Driftsbudsjett

Fordeling på hovedart

Beløp i 1000

	Regnskap	Budsjett	Økonomiplan			
	2021	2022	2023	2024	2025	2026
Driftsutgifter						

Økonomiplan for 2023-2026

	Regnskap	Budsjett	Økonomiplan			
	2021	2022	2023	2024	2025	2026
Lønn	28 500	23 991	25 174	25 174	25 174	25 174
Kjøp av varer og tjenester som inngår i kommunal egenproduksjon	2 749	2 518	2 587	2 587	2 587	2 587
Kjøp av varer og tjenester som erstatter kommunal egenproduksjon	11 326	11 694	12 726	12 726	-440	-440
Overføringsutgifter	660	572	593	593	593	593
Sum Driftsutgifter	43 234	38 774	41 080	41 080	27 914	27 914
Driftsinntekter						
Salgsinntekter	-6 242	-6 186	-6 186	-6 186	-4 576	-4 576
Refusjoner	-3 429	-2 056	-2 302	-2 302	-2 302	-2 302
Sum Driftsinntekter	-9 671	-8 242	-8 488	-8 488	-6 878	-6 878
Sum	33 564	30 532	32 592	32 592	21 036	21 036

Åpen omsorg, hjemmebaserte tjenester

Driftsbudsjett

Fordeling på hovedart

Beløp i 1000

	Regnskap	Budsjett	Økonomiplan			
	2021	2022	2023	2024	2025	2026
Driftsutgifter						
Lønn	46 682	37 849	43 687	43 687	43 687	43 687
Kjøp av varer og tjenester som inngår i kommunal egenproduksjon	1 974	2 329	2 396	2 396	2 396	2 396
Overføringsutgifter	536	405	420	420	420	420
Finansutgifter	0	0	0	0	0	0
Sum Driftsutgifter	49 192	40 582	46 503	46 503	46 503	46 503
Driftsinntekter						
Salgsinntekter	-522	-512	-512	-512	-512	-512
Refusjoner	-8 258	-4 189	-4 727	-4 727	-4 727	-4 727
Finansinntekter og finansieringstransaksjoner	-2	0	0	0	0	0
Sum Driftsinntekter	-8 782	-4 701	-5 239	-5 239	-5 239	-5 239
Sum	40 409	35 881	41 264	41 265	41 265	41 265

Andre servicefunksjoner

Driftsbudsjett

Fordeling på hovedart

Beløp i 1000

	Regnskap 2021	Budsjett 2022	Økonomiplan			
			2023	2024	2025	2026
Driftsutgifter						
Lønn	6 355	5 331	5 378	5 378	16 334	16 334
Kjøp av varer og tjenester som inngår i kommunal egenproduksjon	2 341	2 968	3 051	3 051	3 051	3 051
Kjøp av varer og tjenester som erstatter kommunal egenproduksjon	0	5	5	5	5	5
Overføringsutgifter	337	91	94	94	94	94
Sum Driftsutgifter	9 033	8 394	8 529	8 529	19 485	19 485
Driftsinntekter						
Salgsinntekter	-2 097	-2 470	-2 470	-2 470	-2 470	-2 470
Refusjoner	-382	-91	-91	-91	-91	-91
Sum Driftsinntekter	-2 479	-2 560	-2 560	-2 560	-2 560	-2 560
Sum	6 554	5 834	5 969	5 969	16 925	16 925

Helsetjenester

Driftsbudsjett

Fordeling på hovedart

Beløp i 1000

	Regnskap 2021	Budsjett 2022	Økonomiplan			
			2023	2024	2025	2026
Driftsutgifter						
Lønn	27 975	26 379	29 387	29 387	29 387	29 387
Kjøp av varer og tjenester som inngår i kommunal egenproduksjon	10 170	7 563	7 625	7 625	7 625	7 625
Kjøp av varer og tjenester som erstatter kommunal egenproduksjon	522	581	602	602	602	602

Økonomiplan for 2023-2026

	Regnskap	Budsjett	Økonomiplan			
	2021	2022	2023	2024	2025	2026
Overføringsutgifter	771	637	661	661	661	661
Sum Driftsutgifter	39 438	35 160	38 275	38 275	38 275	38 275
Driftsinntekter						
Salgsinntekter	-2 652	-2 704	-2 704	-2 704	-2 704	-2 704
Refusjoner	-8 010	-6 525	-7 073	-7 073	-7 073	-7 073
Finansinntekter og finansieringstransaksjoner	-7	0	0	0	0	0
Sum Driftsinntekter	-10 669	-9 229	-9 777	-9 777	-9 777	-9 777
Sum	28 769	25 931	28 497	28 497	28 497	28 497

Barne- og ungdomsvern

Driftsbudsjett

Fordeling på hovedart

Beløp i 1000

	Regnskap	Budsjett	Økonomiplan			
	2021	2022	2023	2024	2025	2026
Driftsutgifter						
Lønn	7 001	6 633	7 753	7 753	7 753	7 753
Kjøp av varer og tjenester som inngår i kommunal egenproduksjon	9 081	2 514	2 532	2 532	2 532	2 532
Kjøp av varer og tjenester som erstatter kommunal egenproduksjon	6 242	3 874	4 018	4 018	4 018	4 018
Overføringsutgifter	2 614	1 013	1 050	1 050	1 050	1 050
Sum Driftsutgifter	24 938	14 034	15 353	15 353	15 353	15 353
Driftsinntekter						
Refusjoner	-7 937	-1 304	-1 348	-598	-598	-598
Sum Driftsinntekter	-7 937	-1 304	-1 348	-598	-598	-598
Sum	17 002	12 729	14 005	14 755	14 755	14 755

Sosiale tjenester

Driftsbudsjett

Fordeling på hovedart

Beløp i 1000

	Regnskap	Budsjett	Økonomiplan			
	2021	2022	2023	2024	2025	2026
Driftsutgifter						
Lønn	3 279	3 682	3 302	3 302	3 302	3 302
Kjøp av varer og tjenester som inngår i kommunal egenproduksjon	118	260	267	267	267	267
Kjøp av varer og tjenester som erstatter kommunal egenproduksjon	960	930	965	965	965	965
Overføringsutgifter	6 208	4 525	4 692	4 342	4 342	4 342
Finansutgifter	170	50	50	50	50	50
Sum Driftsutgifter	10 734	9 448	9 276	8 926	8 926	8 926
Driftsinntekter						
Salgssinntekter	5	-120	-120	-120	-120	-120
Refusjoner	-1 473	-988	-1 023	-1 023	-1 023	-1 023
Finansinntekter og finansieringstransaksjoner	-84	-130	-130	-130	-130	-130
Sum Driftsinntekter	-1 552	-1 238	-1 273	-1 273	-1 273	-1 273
Sum	9 182	8 210	8 003	7 653	7 653	7 653

Kommunalteknikk og Samfunnsutvikling

Beskrivelse av dagens virksomhet

Kommunalteknikk og samfunnsutvikling består av to virksomheter og en fagstab. Sektoren har tilsammen 45,3 årsverk og 63 ansatte. Tjenesteområdet er en leverandør av tjenester som befolkningen og de andre tjenesteområdene er avhengig av; det gjelder seg veidrift, vannforsyningsanlegg, avløpsanlegg, trafiksikkerhet, miljøtiltak, parkanlegg, brannforebygging, brannslukking, feiertjenester, byggesak- og oppmålingstjenester, plan, næring, landbruk og drift av kommunale bygg og renhold.

Beskrivelse av dagens sektor

Økonomiplan for 2023-2026

Samfunnsutvikling har en fagstab som leverer tjenester til innbyggerne innenfor områdene, plan og bygg, miljø, motorferdsel, oppmåling/fradeling av eiendommer, landbruk og næring.

Virksomhet for kommunalteknikk er tjenesteleverandør til organisasjonen, samt tjenester direkte til innbyggerne. Tjenester som leveres er, renhold, byggdrift, vintervedlikehold av veier, vann/avløp og vedlikehold av grønt arealer.

Virksomheten for Brann og beredskap leverer tjenester innenfor beredskapstjenester, forebyggende brannvern, akutt forurensing og sivilt beredskap.

Driftsbudsjett

Fordeling på hovedart

Beløp i 1000

	Regnskap 2021	Budsjett 2022	Økonomiplan 2023	Økonomiplan 2024	Økonomiplan 2025	Økonomiplan 2026
Driftsutgifter						
Lønn	35 566	33 631	31 887	31 377	31 377	31 377
Kjøp av varer og tjenester som inngår i kommunal egenproduksjon	31 258	25 378	26 056	23 280	23 280	23 280
Kjøp av varer og tjenester som erstatter kommunal egenproduksjon	17 710	12 867	16 583	16 583	16 583	16 583
Overføringsutgifter	9 977	4 799	5 219	4 969	4 969	4 969
Finansutgifter	3 308	1 013	3 408	3 408	2 408	2 408
Sum Driftsutgifter	97 820	77 689	83 154	79 617	78 617	78 617
Driftsinntekter						
Salgsinntekter	-29 550	-35 343	-39 790	-39 790	-39 790	-39 790
Refusjoner	-16 861	-6 751	-6 738	-6 708	-6 708	-6 708
Overføringsinntekter	-4 188	-3 850	-3 700	-3 700	-2 700	-2 700
Finansinntekter og finansieringstransaksjoner	-7 208	-1 335	-2 121	-2 121	-2 121	-2 121
Sum Driftsinntekter	-57 807	-47 279	-52 349	-52 319	-51 319	-51 319
Sum	40 013	30 410	30 806	27 299	27 299	27 299

Sentrale utfordringer

Sektoren kommunalteknikk og samfunnsutvikling jobber strategisk med driftsrelaterede oppgaver innenfor alle sektorene i kommunen. Sektoren har krav på seg til å levere tjenester med like høyt kompetansenivå som store kommune. Utfordringen ligger da i at man må ha ledere og fagpersonell med spisskompetanse, kapasitet og erfaringer på flere fagområder samtidig. Dette gjør at man blir veldig sårbar innenfor alle fagområder da disse ivaretas av et begrenset antall personer med rett kompetanse innenfor sektoren.

Kommunalteknikk og samfunnsutvikling har vært gjennom en omstillingsperiode. Sektoren har gjennom målrettede strategiske valg effektivisert og redusert kostnader på drift. Antall årsverk er redusert. Men kommunalteknikk har et stort vedlikeholdsetterslep. Den daglige driften har stadig en utfordring i forhold til hva som er akseptert som godt nok i forhold til utført vedlikehold og oppfølging av avvik. I 2023 vil man sette enda større fokus på bruk av Famac FDV-system for forvaltning, drift og vedlikehold. En mer målrettet strategisk planlegging på bruk av personell og vedlikeholdsoppgaver må implementeres i daglig drift.

Ved utredning til årsbudsjett 2022 ble det satt fokus på å redusere antall kvadratmeter med kommunalinfrastruktur, herunder bygningsmasse som ligger på ca. 40.000kvm. Men sektoren har ikke klart å oppnå noen effekt i forhold til redusert bygningsmasse i budsjettåret 2022. Årsaken ligger hovedsakelig i at prosjektleder har vært i permisjon, reduksjon av stillinger i omstillingsperioden og at man ikke har valgt å engasjere egen prosjektleder for å oppnå reduksjon i bygningsmassen.

For å kunne oppnå målene om å redusere bygning/eiendoms-massen og økt samlokalisering der det er mulig vil det være av absolutt nødvendighet å opprette en prosjektstilling over en 3 årsperiode. Prosjektet skal i all hovedsak jobbe utelukkende med reduksjon av bygnings og eiendoms- masse, samlokalisering, nybyggtiltak og energiøkonomisering. Gjennom prosjektet vil man kunne oppnå en varig økonomisk gevinst og reduserte utgifter til drift og vedlikehold. Man vil kunne effektivisere og imøtekomme de fremtidige behovene i et langsiktig bærekraftig perspektiv både i form av økonomi, bemanning, brukertilpasning og energiøkonomisk drift.

Prosjektets hovedfokus for 2023 vil være oppstart av ny barnehage, samlokalisering av barne og ungdomsskole i Lakselv, utredning av oppvekstsenter Billefjord og øvrig reduksjon av eiendomsmasse med tanke på salg.

Porsanger kommune har vedtatt en hel rekke investeringer og prosjekter som man av ulike årsaker ikke har fått effektuert. Det er av absolutt nødvendighet å få kontroll over dette. Man må ha en gjennomgang av vedtakene og se på hvilke investeringer og prosjekter som enda er aktuelle og hvilke som ikke er realiserbare. Det vil med de ressurser sektoren har tilgjengelig ikke være tilrådelig å fremme nye vedtak med nye investeringer og prosjekter for budsjettåret 2023. Sektoren bør utelukkende konsentrere seg om å få kontroll på tidligere vedtak og iverksettelse av disse.

Det er et etterslep i Porsanger kommune på overordnede planverk. Kommuneplanens arealdel har vært et viktig fokusområde i budsjettåret 2022. Arealdelen skal opp til endelig behandling og vedtak ved oppstart av budsjettåret 2023. Hovedfokusene for planarbeidet i 2023 vil være kommuneplanens samfunnsdel.

Økonomiplan for 2023-2026

Samfunnsplanen vil skape en omforent utviklingsretning som gir langsiktighet og forutsigbarhet for samfunnet med fokus på bærekraftig strategisk utvikling av Porsanger. Samfunnsplan vil gi en langsiktige og strategiske plan innenfor områdene samfunn, areal og tjenestene Porsanger kommune skal gi til innbyggerne. Det vil være av stor nødvendighet for innbyggere, næring, frivillige organisasjoner/foreninger, kultur og idrett å kunne se de langsiktige mål med strategier for samfunnets ønskede utvikling og prioritet.

Våren 2019 ble det fra Fylkesmannen gitt støtte til et toårig prosjekt som hadde som formål å utvikle et sterkere vertskommunesamarbeid innenfor ulike tjenesteområder. Midt-Finnmark samarbeidet innenfor plan og bygg ble da etablert mellom kommunene Lebesby, Nordkapp og Porsanger. Gamvik tilsluttet seg også prosjektet som fullverdig deltager. Med bakgrunn i erfaringer fra andre kommuner ble det anbefalt en løsning for regionalt plankontor. Dette skal organiseres som et oppgavefellesskap for plan, bygg og eiendom i Midt-Finnmark.

Kommunene skal samarbeid om tjenester innenfor følgende områder:

- Plandelen i plan- og bygningsloven. Planstrategi, kommuneplanens samfunns- og arealdel
- Prosessledelse i tematiske kommunedelplaner innenfor klima, miljø, samfunnssikkerhet og beredskap andre relevante fag- og sektorområder
- Geodataforvaltning
- Byggesaksdelen i plan- og bygningsloven
- Eierseksjoneringsloven
- Felles utviklingsprosjekter og samarbeid med andre myndigheter som fylkeskommunen, kartverket, statsforvalteren og nasjonale myndigheter
- Leveranser av relevante tjenester til virksomheter eller selskaper som er eid av deltakerkommunene eller virksomheter hvor eierkommunene har bestemmende innflytelse

Porsanger vil som vertskommune styrke egen fagkompetanse i tillegg til å være bidragsyter til å øke tjenesteytelsen og kvaliteten på tjenester til innbyggerne i Midt-Finnmark. Hensikten med dette samarbeidet er å samle og styrke fagmiljøene, skape attraktive arbeidsplasser og levere tjenester med god kvalitet. Man har som mål å etablere det regionale plankontoret i løpet av første kvartal 2023. Stillingen som leder av plankontoret har vært utlyst høsten 2022. Det var bare en kvalifisert søker og man har i skrivende stund ikke tatt beslutning om intervju av søkerne eller om man vil foreta en andregangsutlysning av stillingen.

Økonomiplan for 2023-2026

Driftsbudsjett med endringer

Beløp i 1000

	Økonomiplan			
	2023	2024	2025	2026
Opprinnelig budsjett	30 410	30 410	30 410	30 410
Sum Tekniske justeringer	1 060	998	998	998
Vedtak forrige periode				
138: R 1700 - Sektorovergripende i Porsanger kommune- Utleie og innleie av bygg- husleie	-60	-60	-60	-60
284: SP/SV R 1300 - Børselv oppvekstsenter med 2 årig virkning	-451	-903	-903	-903
293: AP/SV/SP R 1340 - Flytte ajanas barnehage nytt tiltak	0	-252	-252	-252
Brannsjef 40% + effektivisering	-275	-275	-275	-275
Samlokalisere og optimalisere bruk av egne lokaler	472	472	472	472
Sommervedlikehold og grøntvedlikehold 2022	500	500	500	500
Vakanse miljørådgiver 2022	173	173	173	173
Økt ramme - Nytt tiltak for videreføring drift Børselv skole	0	-166	-166	-166
Sum Vedtak forrige periode	359	-511	-511	-511
Sum Budsjettendring i år	663	663	663	663
Sum Lønns- og prisvekst	1 455	1 455	1 455	1 455
Konsekvensjusteringer	3 537	2 605	2 605	2 605
Konsekvensjustert ramme	33 947	33 015	33 015	33 015
Innsparingstiltak				
Energiøkonomisering Bygningsmasse.	-1 000	-1 000	-1 000	-1 000
Omstilling	-325	-650	-650	-650
Reduksjon av bygningsmasse, effektivisering av arealbruk og energi effektivisering	-1 250	-3 500	-3 500	-3 500
Sum Innsparingstiltak	-2 575	-5 150	-5 150	-5 150
Nye tiltak				
ADM: Kompensasjon Lakselv Røde Kors for bruk av konsulenter	250	0	0	0
Reduksjon av bygningsmasse, effektivisering av arealbruk og energi effektivisering	750	1 000	1 000	1 000
Økt ramme til Fastlønn ihht stillingsoversikt	-1 566	-1 566	-1 566	-1 566
Sum Nye tiltak	-566	-566	-566	-566
Nye tiltak og realendringer	-3 141	-5 716	-5 716	-5 716
Ramme 2023-2026	30 806	27 299	27 299	27 299

Økonomiplan for 2023-2026

Ønskede investeringer

Beløp i 1000

Investeringsprosjekter	Økonomiplan				Sum
	2023	2024	2025	2026	2023-26
Utskifting av PC i sektorene	220	0	0	0	220
Sum investeringsprosjekter	220	0	0	0	220

Utskifting av PC i sektorene

It-tjenesten har sendt ut oversikt til sektorene over PC-utstyr som må skiftes ut i 1. kvartal 2023. Dette på bakgrunn av alder og at de ikke lenger vil ha nødvendige sikkerhetsoppraderinger.

Næringsformål

Driftsbudsjett

Fordeling på hovedart

Beløp i 1000

	Regnskap	Budsjett	Økonomiplan			
	2021	2022	2023	2024	2025	2026
Driftsutgifter						
Kjøp av varer og tjenester som erstatter kommunal egenproduksjon	300	0	0	0	0	0
Overføringsutgifter	4 366	800	830	830	830	830
Finansutgifter	708	0	0	0	0	0
Sum Driftsutgifter	5 374	800	830	830	830	830
Driftsinntekter						
Refusjoner	-5 099	0	0	0	0	0
Overføringsinntekter	0	-450	-450	-450	-450	-450

Økonomiplan for 2023-2026

	Regnskap	Budsjett	Økonomiplan			
	2021	2022	2023	2024	2025	2026
Sum Driftsinntekter	-5 099	-450	-450	-450	-450	-450
Sum	276	350	380	380	380	380

Miljøtiltak

Driftsbudsjett

Fordeling på hovedart

Beløp i 1000

	Regnskap	Budsjett	Økonomiplan			
	2021	2022	2023	2024	2025	2026
Driftsutgifter						
Lønn	147	165	176	176	176	176
Kjøp av varer og tjenester som inngår i kommunal egenproduksjon	54	164	167	167	167	167
Kjøp av varer og tjenester som erstatter kommunal egenproduksjon	37	63	65	65	65	65
Overføringsutgifter	6	21	22	22	22	22
Sum Driftsutgifter	244	413	430	430	430	430
Driftsinntekter						
Refusjoner	-57	-238	-246	-246	-246	-246
Sum Driftsinntekter	-57	-238	-246	-246	-246	-246
Sum	187	176	184	184	184	184

Forvaltning og oppmåling

Driftsbudsjett

Fordeling på hovedart

Beløp i 1000

	Regnskap	Budsjett	Økonomiplan			
	2021	2022	2023	2024	2025	2026
Driftsutgifter						
Lønn	7 247	6 990	6 555	6 493	6 493	6 493
Kjøp av varer og tjenester som inngår i kommunal egenproduksjon	1 975	1 312	1 317	1 317	1 317	1 317
Kjøp av varer og tjenester som erstatter kommunal egenproduksjon	1 561	1 530	1 587	1 587	1 587	1 587
Overføringsutgifter	661	281	290	290	290	290
Finansutgifter	1 726	0	1 000	1 000	0	0
Sum Driftsutgifter	13 170	10 113	10 749	10 687	9 687	9 687
Driftsinntekter						
Salgssinntekter	-1 374	-1 931	-1 931	-1 931	-1 931	-1 931
Refusjoner	-4 531	-2 288	-2 274	-2 274	-2 274	-2 274
Overføringsinntekter	-2 688	-1 500	-2 500	-2 500	-1 500	-1 500
Finansinntekter og finansieringstransaksjoner	-451	-346	-395	-395	-395	-395
Sum Driftsinntekter	-9 044	-6 064	-7 100	-7 100	-6 100	-6 100
Sum	4 126	4 049	3 649	3 587	3 587	3 587

Beredskapstjenester

Driftsbudsjett

Fordeling på hovedart

Beløp i 1000

	Regnskap	Budsjett	Økonomiplan			
	2021	2022	2023	2024	2025	2026
Driftsutgifter						
Lønn	6 453	4 714	5 087	5 087	5 087	5 087

Økonomiplan for 2023-2026

	Regnskap	Budsjett	Økonomiplan			
	2021	2022	2023	2024	2025	2026
Kjøp av varer og tjenester som inngår i kommunal egenproduksjon	1 870	1 673	1 703	1 703	1 703	1 703
Kjøp av varer og tjenester som erstatter kommunal egenproduksjon	696	750	928	928	928	928
Overføringsutgifter	264	353	362	362	362	362
Finansutgifter	6	0	71	71	71	71
Sum Driftsutgifter	9 289	7 491	8 151	8 151	8 151	8 151
Driftsinntekter						
Salgsinntekter	-2 447	-2 095	-3 320	-3 320	-3 320	-3 320
Refusjoner	-431	-353	-353	-353	-353	-353
Finansinntekter og finansieringstransaksjoner	-91	-159	995	995	995	995
Sum Driftsinntekter	-2 969	-2 607	-2 678	-2 678	-2 678	-2 678
Sum	6 319	4 884	5 473	5 473	5 473	5 473

Kommunalteknikk, felleskostnader

Driftsbudsjett

Fordeling på hovedart

Beløp i 1000

	Regnskap	Budsjett	Økonomiplan			
	2021	2022	2023	2024	2025	2026
Driftsutgifter						
Lønn	1 124	781	1 419	1 344	1 344	1 344
Kjøp av varer og tjenester som inngår i kommunal egenproduksjon	443	38	79	79	79	79
Overføringsutgifter	89	4	4	4	4	4
Finansutgifter	0	0	0	0	0	0
Sum Driftsutgifter	1 657	823	1 503	1 428	1 428	1 428
Driftsinntekter						
Salgsinntekter	-452	-325	-325	-325	-325	-325
Refusjoner	-513	-4	-4	-4	-4	-4
Sum Driftsinntekter	-964	-329	-329	-329	-329	-329
Sum	693	494	1 174	1 099	1 099	1 099

Vann

Driftsbudsjett

Fordeling på hovedart

Beløp i 1000

	Regnskap	Budsjett	Økonomiplan			
	2021	2022	2023	2024	2025	2026
Driftsutgifter						
Lønn	3 175	3 030	2 707	2 707	2 707	2 707
Kjøp av varer og tjenester som inngår i kommunal egenproduksjon	2 228	1 992	2 508	2 508	2 508	2 508
Kjøp av varer og tjenester som erstatter kommunal egenproduksjon	0	5	5	5	5	5
Overføringsutgifter	208	50	52	52	52	52
Finansutgifter	36	0	0	0	0	0
Sum Driftsutgifter	5 647	5 078	5 272	5 272	5 272	5 272
Driftsinntekter						
Salgssinntekter	-6 244	-6 778	-7 546	-7 546	-7 546	-7 546
Refusjoner	-111	0	0	0	0	0
Finansinntekter og finansieringstransaksjoner	-1 397	-860	-541	-541	-541	-541
Sum Driftsinntekter	-7 752	-7 638	-8 087	-8 087	-8 087	-8 087
Sum	-2 105	-2 560	-2 815	-2 815	-2 815	-2 815

Kloakk og slam

Driftsbudsjett

Fordeling på hovedart

Beløp i 1000

	Regnskap	Budsjett	Økonomiplan			
	2021	2022	2023	2024	2025	2026
Driftsutgifter						
Lønn	1 708	1 798	1 914	1 914	1 914	1 914
Kjøp av varer og tjenester som inngår i kommunal egenproduksjon	1 543	1 126	2 426	2 426	2 426	2 426

Økonomiplan for 2023-2026

	Regnskap	Budsjett	Økonomiplan			
	2021	2022	2023	2024	2025	2026
Kjøp av varer og tjenester som erstatter kommunal egenproduksjon	2 004	0	2 620	2 620	2 620	2 620
Overføringsutgifter	52	50	50	50	50	50
Finansutgifter	8	1 013	1 013	1 013	1 013	1 013
Sum Driftsutgifter	5 314	3 987	8 024	8 024	8 024	8 024
Driftsinntekter						
Salgsinntekter	-4 100	-5 527	-7 237	-7 237	-7 237	-7 237
Refusjoner	-40	0	0	0	0	0
Finansinntekter og finansieringstransaksjoner	-3 550	30	-2 180	-2 180	-2 180	-2 180
Sum Driftsinntekter	-7 690	-5 497	-9 417	-9 417	-9 417	-9 417
Sum	-2 375	-1 510	-1 393	-1 393	-1 393	-1 393

Renovasjonstjeneste

Driftsbudsjett

Fordeling på hovedart

Beløp i 1000

	Regnskap	Budsjett	Økonomiplan			
	2021	2022	2023	2024	2025	2026
Driftsutgifter						
Lønn	225	145	204	204	204	204
Kjøp av varer og tjenester som inngår i kommunal egenproduksjon	344	342	591	591	591	591
Kjøp av varer og tjenester som erstatter kommunal egenproduksjon	11 149	10 415	11 063	11 063	11 063	11 063
Overføringsutgifter	3	0	0	0	0	0
Finansutgifter	736	0	1 324	1 324	1 324	1 324
Sum Driftsutgifter	12 456	10 902	13 183	13 183	13 183	13 183
Driftsinntekter						
Salgsinntekter	-8 426	-10 902	-13 123	-13 123	-13 123	-13 123
Refusjoner	-7	0	0	0	0	0
Sum Driftsinntekter	-8 433	-10 902	-13 123	-13 123	-13 123	-13 123
Sum	4 023	0	59	59	59	59

Veier og gater

Driftsbudsjett

Fordeling på hovedart

Beløp i 1000

	Regnskap	Budsjett	Økonomiplan			
	2021	2022	2023	2024	2025	2026
Driftsutgifter						
Lønn	831	2 015	2 315	2 315	2 315	2 315
Kjøp av varer og tjenester som inngår i kommunal egenproduksjon	6 258	5 613	6 314	6 314	6 314	6 314
Kjøp av varer og tjenester som erstatter kommunal egenproduksjon	1 744	15	16	16	16	16
Overføringsutgifter	1 507	1 231	1 276	1 276	1 276	1 276
Finansutgifter	88	0	0	0	0	0
Sum Driftsutgifter	10 428	8 874	9 921	9 921	9 921	9 921
Driftsinntekter						
Refusjoner	-1 507	-1 231	-1 231	-1 231	-1 231	-1 231
Sum Driftsinntekter	-1 507	-1 231	-1 231	-1 231	-1 231	-1 231
Sum	8 921	7 643	8 691	8 691	8 691	8 691

Administrasjon bygg og eiendommer

Driftsbudsjett

Fordeling på hovedart

Beløp i 1000

	Regnskap	Budsjett	Økonomiplan			
	2021	2022	2023	2024	2025	2026
Driftsutgifter						
Lønn	2 357	2 642	2 525	2 525	2 525	2 525
Kjøp av varer og tjenester som inngår i kommunal egenproduksjon	1 891	287	-1 985	-4 235	-4 235	-4 235
Overføringsutgifter	268	22	22	22	22	22

Økonomiplan for 2023-2026

	Regnskap	Budsjett	Økonomiplan			
	2021	2022	2023	2024	2025	2026
Sum Driftsutgifter	4 516	2 951	562	-1 688	-1 688	-1 688
Driftsinntekter						
Salgsinntekter	0	0	-30	-30	-30	-30
Refusjoner	-366	-22	-22	-22	-22	-22
Finansinntekter og finansieringstransaksjoner	-1 719	0	0	0	0	0
Sum Driftsinntekter	-2 085	-22	-52	-52	-52	-52
Sum	2 430	2 930	511	-1 739	-1 739	-1 739

Skolebygg

Driftsbudsjett

Fordeling på hovedart

Beløp i 1000

	Regnskap	Budsjett	Økonomiplan			
	2021	2022	2023	2024	2025	2026
Driftsutgifter						
Lønn	4 412	5 384	2 880	2 656	2 656	2 656
Kjøp av varer og tjenester som inngår i kommunal egenproduksjon	4 485	4 215	4 076	3 652	3 652	3 652
Kjøp av varer og tjenester som erstatter kommunal egenproduksjon	166	0	0	0	0	0
Overføringsutgifter	988	868	1 150	900	900	900
Finansutgifter	0	0	0	0	0	0
Sum Driftsutgifter	10 051	10 467	8 106	7 208	7 208	7 208
Driftsinntekter						
Salgsinntekter	-414	-266	-266	-266	-266	-266
Refusjoner	-1 239	-1 018	-993	-963	-963	-963
Sum Driftsinntekter	-1 653	-1 284	-1 258	-1 228	-1 228	-1 228
Sum	8 398	9 184	6 848	5 980	5 980	5 980

Barnehagebygg

Driftsbudsjett

Fordeling på hovedart

Beløp i 1000

	Regnskap	Budsjett	Økonomiplan			
	2021	2022	2023	2024	2025	2026
Driftsutgifter						
Lønn	703	801	876	726	726	726
Kjøp av varer og tjenester som inngår i kommunal egenproduksjon	429	562	578	476	476	476
Overføringsutgifter	74	91	94	94	94	94
Sum Driftsutgifter	1 207	1 454	1 548	1 296	1 296	1 296
Driftsinntekter						
Refusjoner	-78	-91	-91	-91	-91	-91
Sum Driftsinntekter	-78	-91	-91	-91	-91	-91
Sum	1 129	1 363	1 457	1 205	1 205	1 205

Administrasjonsbygg

Driftsbudsjett

Fordeling på hovedart

Beløp i 1000

	Regnskap	Budsjett	Økonomiplan			
	2021	2022	2023	2024	2025	2026
Driftsutgifter						
Lønn	1 132	1 022	1 086	1 086	1 086	1 086
Kjøp av varer og tjenester som inngår i kommunal egenproduksjon	1 163	944	970	970	970	970
Overføringsutgifter	214	167	173	173	173	173
Finansutgifter	0	0	0	0	0	0
Sum Driftsutgifter	2 510	2 133	2 229	2 229	2 229	2 229

Økonomiplan for 2023-2026

	Regnskap	Budsjett	Økonomiplan			
	2021	2022	2023	2024	2025	2026
Driftsinntekter						
Salgsinntekter	-652	-718	-246	-246	-246	-246
Refusjoner	-264	-213	-215	-215	-215	-215
Sum Driftsinntekter	-916	-931	-461	-461	-461	-461
Sum	1 594	1 202	1 769	1 769	1 769	1 769

Helse- og sosialbygg

Driftsbudsjett

Fordeling på hovedart

Beløp i 1000

	Regnskap	Budsjett	Økonomiplan			
	2021	2022	2023	2024	2025	2026
Driftsutgifter						
Lønn	3 755	2 670	2 752	2 752	2 752	2 752
Kjøp av varer og tjenester som inngår i kommunal egenproduksjon	6 377	5 981	6 151	6 151	6 151	6 151
Kjøp av varer og tjenester som erstatter kommunal egenproduksjon	4	0	0	0	0	0
Overføringsutgifter	1 099	686	711	711	711	711
Finansutgifter	0	0	0	0	0	0
Sum Driftsutgifter	11 234	9 337	9 614	9 614	9 614	9 614
Driftsinntekter						
Salgsinntekter	-4 474	-4 738	-4 738	-4 738	-4 738	-4 738
Refusjoner	-1 895	-1 118	-1 134	-1 134	-1 134	-1 134
Sum Driftsinntekter	-6 369	-5 856	-5 872	-5 872	-5 872	-5 872
Sum	4 864	3 481	3 742	3 742	3 742	3 742

Økonomiplan for 2023-2026

Andre bygg- og anlegg

Driftsbudsjett

Fordeling på hovedart

Beløp i 1000

	Regnskap	Budsjett	Økonomiplan			
	2021	2022	2023	2024	2025	2026
Driftsutgifter						
Lønn	2 237	1 473	1 390	1 390	1 390	1 390
Kjøp av varer og tjenester som inngår i kommunal egenproduksjon	2 118	1 050	1 081	1 081	1 081	1 081
Overføringsutgifter	157	156	162	162	162	162
Finansutgifter	0	0	0	0	0	0
Sum Driftsutgifter	4 512	2 679	2 633	2 633	2 633	2 633
Driftsinntekter						
Salgsinntekter	-948	-2 033	-998	-998	-998	-998
Refusjoner	-688	-156	-156	-156	-156	-156
Overføringsinntekter	-1 500	-1 900	-750	-750	-750	-750
Sum Driftsinntekter	-3 137	-4 089	-1 904	-1 904	-1 904	-1 904
Sum	1 376	-1 410	729	729	729	729

Parker og grøntanlegg

Driftsbudsjett

Fordeling på hovedart

Beløp i 1000

	Regnskap	Budsjett	Økonomiplan			
	2021	2022	2023	2024	2025	2026
Driftsutgifter						
Lønn	59	0	0	0	0	0
Kjøp av varer og tjenester som inngår i kommunal egenproduksjon	83	78	80	80	80	80

Økonomiplan for 2023-2026

	Regnskap	Budsjett	Økonomiplan			
	2021	2022	2023	2024	2025	2026
Kjøp av varer og tjenester som erstatter kommunal egenproduksjon	50	88	299	299	299	299
Overføringsutgifter	20	19	20	20	20	20
Finansutgifter	0	0	0	0	0	0
Sum Driftsutgifter	212	185	399	399	399	399
Driftsinntekter						
Salgsinntekter	-21	-30	-30	-30	-30	-30
Refusjoner	-34	-19	-19	-19	-19	-19
Sum Driftsinntekter	-55	-49	-49	-49	-49	-49
Sum	157	136	349	349	349	349

Gebyrliste

Stab og fellestjenester

Bevilgningsgebyr

Gebyr	Enhet	Sats 2022	Sats 2023	Endring i kr	Endring i %	Trendpil	Merknad
*Årsavgift skjenkebevilling, minimum	pr. år	5 400	5 500	100	2%	↓	
*Årsavgift salgsbevilling, minimum	pr. år	1 740	1 760	20	1%	↓	
Kunnskapsprøver (skjenking, salg og servering)	pr. gang	400	400	0	0%	↓	
Skjenkebevilling for enkelt bestemt anledning,	pr. dag	390	400	10	3%	↓	

Diverse gebyrer

Gebyr	Enhet	Sats 2022	Sats 2023	Endring i kr	Endring i %	Trendpil	Merknad
Adm. kostnader, påslag f.t. rente i Husbanken	pr. lån	0	0	0	0%	↓	
Behandlingsgebyr startlån	pr. innvilget lån	2 068	2 068	0	0%	↓	
Faktureringsgebyr for kontant tjenester (gjelder enkeltfakturering hvor kunden har hatt mulighet til å betale kontant ved mottakelse av tjenesten)	pr. sak	160	160	0	0%	↓	
Gebyr for behandling av søknader om prioritetsfravikelser for pantedokumenter	pr. sak	2 068	2 068	0	0%	↓	
Overtakelse av tidligere etableringslån	pr. sak	1 189	1 189	0	0%	↓	
Termingebyr fastsettes til enhver tid lik Husbankens termingebyr	pr. måned	30	30	0	0%	↓	

Eiendomsskatt

Gebyr	Enhet	Sats 2022	Sats 2023	Endring i kr	Endring i %	Trendpil	Merknad
Eiendomsskattetakst for bolig og fritidsboliger x 4 ‰	pr. eiendom	4 ‰	4 ‰				• Nyoppførte boligeiendommer fritas i 5 år, eller til kommunestyret endrer eller opphever fritaket
Generelle skattesatsen x 6 ‰ vil utgjøre årlig eiendomsskatt.	pr. eiendom	6 ‰	6 ‰				

Eiendomsskattetakst for bolig og fritidsboliger x 4 ‰

Eiendomsskattetaksten for bolig og hytter vil utgjøre 70 % av det beregnede takstgrunnlaget (kvm.pris x m²).

Generelle skattesatsen x 6 ‰ vil utgjøre årlig eiendomsskatt.

Eiendomsskattetaksten for næringsbygg vil utgjøre 100 % av det beregnede takstgrunnlaget (kvm.pris x m²).

Helse og omsorg

***Den sats (timepris eller abonnementspris) som er gunstigst for bruker blir benyttet.**

Grunnbeløpet pr. 1.5.2021 – kr. 106 399,-

Husleie helse og omsorg

Gebyr	Enhet	Sats 2022	Sats 2023	Endring i kr	Endring i %	Trendpil	Merknad
Peder Sivertsens vei 22a og 22b	pr. måned	7 362	7 796	434	6%	↗	*Strøm kommer i tillegg.
Peder Sivertsens vei 24a	pr. måned	7 549	7 994	445	6%	↗	*Strøm kommer i tillegg.
Peder Sivertsens vei 24b og 24c	pr. måned	8 551	9 055	504	6%	↗	*Strøm kommer i tillegg.
Peder Sivertsens vei 26a og 26b	pr. måned	4 900	5 189	289	6%	↗	*Strøm kommer i tillegg.
Peder Sivertsens vei 28a 56 kvm	pr. måned	7 829	8 291	462	6%	↗	*Strøm kommer i tillegg.

Økonomiplan for 2023-2026

Gebyr	Enhet	Sats 2022	Sats 2023	Endring i kr	Endring i %	Trendpil	Merknad
Peder Sivertsens vei 28b og 28c – 46,5 kvm	pr. måned	7 261	7 689	428	6%		*Strøm kommer i tillegg.
Peder Sivertsens vei 2a - d	pr. måned	7 180	7 603	423	6%		*Strøm kommer i tillegg.
Peder Sivertsens vei 2ah 0102	pr. måned	7 062	7 479	417	6%		*Strøm kommer i tillegg.
Peder Sivertsens vei 2bh 0102	pr. måned	7 062	7 479	417	6%		*Strøm kommer i tillegg.
Porstun dobbel leilighet, gammel del*	pr. måned	7 034	7 449	415	6%		*Strøm kommer i tillegg.
Porstun dobbel leilighet, ny del*	pr. måned	7 184	7 608	424	6%		*Strøm kommer i tillegg.
Porstun enkel leilighet, gammel del*	pr. måned	5 525	5 851	326	6%		*Strøm kommer i tillegg.
Porstun enkel leilighet, ny del*	pr. måned	6 002	6 356	354	6%		*Strøm kommer i tillegg.

Utgiftstak for praktisk bistand og opplæring i eget hjem

Gebyr	Enhet	Sats 2022	Sats 2023	Endring i kr	Endring i %	Trendpil	Merknad
Nettoinntekt, pr. måned maksimal sats iht. forskrift, 3 – 4 G		2 373	2 513	140	6%		
Nettoinntekt, pr. måned maksimal sats iht. forskrift, 4 – 5 G		3 194	3 382	188	6%		
Nettoinntekt, pr. måned maksimal sats iht. forskrift, over 5 G		4 764	5 045	281	6%		
Nettoinntekt, pr. måned maksimal sats iht. forskrift, under 2 G		210	215	5	2%		Fastsatt i forskrift

Økonomiplan for 2023-2026

Gebyr	Enhet	Sats 2022	Sats 2023	Endring i kr	Endring i Trendpil %	Merknad
Nettoinntekt, pr. måned maksimal sats iht. forskrift, under 2 G		1 922	2 035	113	6%	

Priser for praktisk hjelp og opplæring i eget hjem

Gebyr	Enhet	Sats 2022	Sats 2023	Endring i kr	Endring i Trendpil %	Merknad
Nettoinntekt, pr. time maksimal sats iht. forskrift, 2 – 3 G		120	127	7	6%	
Nettoinntekt, pr. time maksimal sats iht. forskrift, 3 – 4 G		156	165	9	6%	
Nettoinntekt, pr. time maksimal sats iht. forskrift, 4 – 5 G		200	212	12	6%	
Nettoinntekt, pr. time maksimal sats iht. forskrift, over 5 G		298	315	17	6%	
Nettoinntekt, pr. time maksimal sats iht. forskrift, under 2 G		61	70	9	15%	

Kommunale hjelpemidler

Gebyr	Enhet	Sats 2022	Sats 2023	Endring i kr	Endring i Trendpil %	Merknad
Egenandel trygghetsalarm	pr. måned	87	92	5	6%	
Utkjøring og henting av hjelpemidler fra/til kommunalt lager	pr stk.	350	350	0	0%	

Betaling for korttidsopphold

Gebyr	Enhet	Sats 2022	Sats 2023	Endring i kr	Endring i Trendpil %	Merknad
Dagaktivitetstilbud Porstun	pr. måned	88	93	5	6%	

Økonomiplan for 2023-2026

Gebyr	Enhet	Sats 2022	Sats 2023	Endring i kr	Endring i Trendpil %	Merknad
Korttidsopphold inntil 60 døgn pr. kalenderår	pr. døgn	175	180	5	3%	Fastsatt i forskrift

Korttidsopphold inntil 60 døgn pr. kalenderår

Fom 61. døgnet beregnes vederlag som for langtidsopphold - kr. 100,- pr døgn.

Kostpenger

Gebyr	Enhet	Sats 2022	Sats 2023	Endring i kr	Endring i Trendpil %	Merknad
Frokost	pr. måltid	53	56	3	6%	↗
Kveldsmat	pr. måltid	53	56	3	6%	↗
Lunsj	pr. måltid	53	56	3	6%	↗
Middag	pr. måltid	103	109	6	6%	↗
Middag lørdag	pr. måltid	54	57	3	6%	↗

Kultur og oppvekst

Foreldrebetaling skolefritidsordningen, 1. - 4. klasse

Gebyr	Enhet	Sats 2022	Sats 2023	Endring i kr	Endring i Trendpil %	Merknad
3 dager pr. uke	pr. måned	1 613	2 035	422	26%	↗ 3 dager er 70 % av 2 907,-.
5 dager pr. uke	pr. måned	2 745	2 934	189	7%	↗
Kjøp av dagplass	pr. dag	253	270	17	7%	↗
Kostpenger	pr. dag	16	16	0	0%	↘

Foreldrebetaling barnehage

Gebyr	Enhet	Sats 2022	Sats 2023	Endring i kr	Endring i Trendpil %	Merknad
Gebyr for sent hentet barn pr. påbegynt time	pr. gang	176	186	10	6%	↗
Kostpenger (fastsettes av foreldrerådet i barnehagen)	pr. måltid	16	16	0	0%	↘
Oppholdstid 100 % - 01.01 - 31.07 2023	pr. måned	3 315	3 050	-265	-8%	↘

Økonomiplan for 2023-2026

Gebyr	Enhet	Sats 2022	Sats 2023	Endring i kr	Endring i %	Trendpil	Merknad
Oppholdstid 100 % - 01.08 - 31.12 2023	pr. mnd	3 050	0	-3 050	-100%	↓	
Oppholdstid 50 %, utgjør 60 % av månedsprisen	pr. måned						

Oppholdstid 100 % - 01.01 - 31.07 2023

I henhold til vedtatt statsbudsjett

Oppholdstid 100 % - 01.08 - 31.12 2023

I henhold til vedtatt statsbudsjett

Oppholdstid 50 %, utgjør 60 % av månedsprisen

Oppholdstid 50 %, utgjør 60 % av månedsprisen

Kulturskolen

Gebyr	Enhet	Sats 2022	Sats 2023	Endring i kr	Endring i %	Trendpil	Merknad
Elevkontingent barn under 18 år, pr. halvår	pr. halvår	1 782	1 905	123	7%	↑	
Elevkontingent voksen, pr. halvår	pr. halvår	2 193	2 344	151	7%	↑	
Elevplass i barnekor	pr. halvår	1 361	1 455	94	7%	↑	
Instrumentleie	pr. halvår	389	416	27	7%	↑	
Kontingent for elever i musikkbarnehage	pr. halvår	1 361	1 455	94	7%	↑	
Leie av øvingslokaler lag/foreninger	pr. tine	97	103	6	6%	↑	
Salg av timer til andre kurs, 1 time/uke	pr. halvår	6 750	7 148	398	6%	↑	
Salg av timer til voksenopplæringskurs	pr. time	702	743	41	6%	↑	

Søskenermoderasjon barnehage:

Oppholdsbetalingen for barn nr. 2 - 30 %.

Oppholdsbetalingen for barn nr. 3 - 50 %

Søskenermoderasjon kulturskolen:

Kontingentrabatt for barn nr. 2 - 50 %

Kontingentrabatt for barn nr. 3, eller flere - gratis

Aktivetsmoderasjon

- 1 . aktivitet - 100 %
2. aktivitet 50 %
3. aktivitet eller flere - gratis

Kommunalteknikk og Samfunnsutvikling

Årsgebyr vann

Gebyr	Enhet	Sats 2022	Sats 2023	Endring i kr	Endring i %	Trendpil	Merknad
– 1 abonnent gebyr + målt forbruk. 150m3	pr. år	1 395	1 758	363	26%	↗	
Forbruksgebyr, enhetspris, pr. m3	pr. år	21	22	1	5%	↗	
Måleravlesning, pr. abonnement	pr. år	588	740	152	26%	↗	
Næring – 1 abonnent gebyr + målt forbruk. 150m3	pr. år	1 395	1 758	363	26%	↗	
Næring – 12 abonnent gebyr + målt forbruk. 4 500 m3	pr. år	16 740	21 092	4 352	26%	↗	
Næring – 24 abonnent gebyr + målt forbruk. 13 000 m3	pr. år	33 480	42 185	8 705	26%	↗	
Næring – 3 abonnent gebyr + målt forbruk. 650m3	pr. år	4 185	5 273	1 088	26%	↗	
Næring – 50 abonnent gebyr + målt forbruk. 35 000 m3	pr. år	69 750	87 885	18 135	26%	↗	
Næring – 6 abonnent gebyr + målt forbruk. 2000 m3	pr. år	8 370	10 546	2 176	26%	↗	

Økonomiplan for 2023-2026

Gebyr	Enhet	Sats 2022	Sats 2023	Endring i kr	Endring i %	Trendpil	Merknad
Årsgebyr abonnement fritidsbolig	pr. år	698	876	178	26%	↗	
Årsgebyr abonnement, pr. bolig 120 m ² x 1,2 = 144m ³	pr. år	1 395	1 751	356	26%	↗	

Årsgebyr avløp

Gebyr	Enhet	Sats 2022	Sats 2023	Endring i kr	Endring i %	Trendpil	Merknad
Forbruksgebyr, pr. m ³ enhetspris, pr. m ³	pr. m ³	16,0	20,5	4,5	28,1%	↗	
Næring – 12 abonnent gebyr + målt forbruk. 4 500 m ³	pr. m ³	16 440	21 060	4 620	28%	↗	
Næring – 24 abonnent gebyr + målt forbruk. 4 500 m ³	pr. m ³	32 880	42 086	9 206	28%	↗	
Næring – 3 abonnent gebyr + målt forbruk. 650m ³	pr. m ³	4 110	5 261	1 151	28%	↗	
Næring – 50 abonnent gebyr + målt forbruk. 13 000 m ³	pr. m ³	68 500	87 680	19 180	28%	↗	
Næring – 6 abonnent gebyr + målt forbruk. 2 000 m ³	pr. m ³	8 220	10 522	2 302	28%	↗	
Årsgebyr abonnement fritidsbolig	pr. fritidsbolig	782	857	75	10%	↗	
Årsgebyr abonnement, pr. bolig.	pr. bolig	1 563	1 713	150	10%	↗	

Årsgebyr slamtømming

Gebyr	Enhet	Sats 2022	Sats 2023	Endring i kr	Endring i %	Trendpil	Merknad
Ekstra slamtømming ved behov	pr. gang	3 658	5 306	1 648	45%	↗	
Årsavgift slamtømming	pr. stk.	1 829	2 653	824	45%	↗	

Økonomiplan for 2023-2026

Gebyr	Enhet	Sats 2022	Sats 2023	Endring i kr	Endring i Trendpil %	Merknad
bolig /abonnement						
Årsavgift slamtømming hytter og fritidsbolig - tett tank /abonnement, pr. stk.	pr. stk.	3 658	5 306	1 648	45%	
Årsavgift slamtømming hytter og fritidsbolig /abonnement, pr. stk.	pr. stk.	915	1 327	412	45%	

Årsavgift slamtømming bolig /abonnement

* Slamtømmingen for bolig utføres hvert 2. år. Pris pr. år er da $2\ 653 \times 2 = 5\ 306,-$

Årsavgift slamtømming hytter og fritidsbolig - tett tank /abonnement, pr. stk.

* Slamtømmingen for fritidsboliger tett tank og utføres 2 ganger i året.

Årsavgift slamtømming hytter og fritidsbolig /abonnement, pr. stk.

* Slamtømmingen for fritidsboliger utføres hvert 4. år. Pris pr. år er da $1\ 326,50 \times 4 = 5\ 306,-$

Årsgebyr renovasjon

Gebyr	Enhet	Sats 2022	Sats 2023	Endring i kr	Endring i Trendpil %	Merknad
Serviceavgift sommerbolig	pr. stk	3 372	3 750	378	11%	
Årsavgift boenhet/abonnement	pr. stk.	6 743	7 500	757	11%	
Årsavgift boenhet/abonnement 14 dagers tømming	pr. stk	6 128	7 008	880	14%	
Årsavgift boenhet/abonnement 14 dagers tømming	pr. stk.	6 128	7 008	880	14%	
Årsavgift hytte og fritidsabonnement	pr. stk	3 372	3 750	378	11%	

Årsavgift feiing

Gebyr	Enhet	Sats 2022	Sats 2023	Endring i kr	Endring i Trendpil %	Merknad
Bolig/leilighet	pr. pipe	998	1 298	300	30%	
Ekstra feiing, ny engangspris	pr. gang	998	1 500	502	50%	

Økonomiplan for 2023-2026

Gebyr	Enhet	Sats 2022	Sats 2023	Endring i kr	Endring i %	Trendpil	Merknad
Filming av utettheter etc., som fresing	pr. utrykking	1 400	1 500	100	7%	↗	
Fresing av piper	pr. utrykking	1 400	1 500	100	7%	↗	
Fyrkjelemålinger	pr. gang	998	1 500	502	50%	↗	
Fyrkjelerens gang	pr. gang	998	1 500	502	50%	↗	
Hytte/fritidsbolig	pr. pipe	998	1 298	300	30%	↗	
Timepris	pr. time	0	800	800	0%	↘	

Diverse gebyrer

Gebyr	Enhet	Sats 2022	Sats 2023	Endring i kr	Endring i %	Trendpil	Merknad
Annet arbeid etter medgått	pr. time	1 530	1 530	0	0%	↘	
Spyling/steaming	pr. time	1 970	2 490	520	26%	↗	
Unødvendige utrykking	pr. gang	6 500	9 500	3 000	46%	↗	

Festeavgift for boligtomter og hyttetomter

Gebyr	Enhet	Sats 2022	Sats 2023	Endring i kr	Endring i %	Trendpil	Merknad
Festeavgift i distriktene	pr. m2	1	1	0	0%	↘	
Festeavgift i Lakselvområdet	pr. m2	1	1	0	0%	↘	
Festeavgift i nye boligfelt	pr. m2	5	5	0	0%	↘	

Salg av kommunale eiendommer

Gebyr	Enhet	Sats 2022	Sats 2023	Endring i kr	Endring i %	Trendpil	Merknad
Boligtomtene selges til rå tomtepris,	pr. m2	42	42	0	0%	↘	
Salg av tomter Bjerkløndfeltet	pr. m2	195	195	0	0%	↘	
Tomter som ikke er betalt tilknytningsavgift/refusjon m2	tilegg pr.	15,5	15,5	0,0	0,0%	↘	

Salg av tomter Bjerkløndfeltet

(refusjon Bjerkløndfeltet er inkludert kjøpesum) + 2,5 % prisberegning av salgsverdi på tomta (dokumentavgift til staten)

Salg av industri- og forretningstomter

Økonomiplan for 2023-2026

Gebyr	Enhet	Sats 2022	Sats 2023	Endring i kr	Endring i %	Trendpil	Merknad
Forretningstomter selges til rå tomtepris	pr. m2	52	52	0	0%	↓	
Tomter som ikke er bet. ref. vedrørende vei, vann, kloakk, tillegg pr. m2	pr. m2	13,0	13,0	0,0	0,0%	↓	

Engangsavgift ved tilknytningsavgifter vann

Gebyr	Enhet	Sats 2022	Sats 2023	Endring i kr	Endring i %	Trendpil	Merknad
Bygg inntil 125 kvm	pr. abonnement	27 500	27 500	0	0%	↓	
Bygg utover 125 kvm - tillegg pr. kvm**	pr. m2	225	225	0	0%	↓	**Begrenset opp til maks 4 x gebyr pr. abonnement
Midlertidig tilknytning,	pr. abonnement	6 000	6 000	0	0%	↓	

Festeavgift for industri og forretningstomter

Gebyr	Enhet	Sats 2022	Sats 2023	Endring i kr	Endring i %	Trendpil	Merknad
Festeavgift i hele kommunen	pr. m2	2	2	0	0%	↓	

Festeavgift i hele kommunen

For eksisterende tomtefester kan ikke prisen reguleres før nødvendige varsler er sendt.

Engangsavgift ved tilknytting for avløp

Gebyr	Enhet	Sats 2022	Sats 2023	Endring i kr	Endring i %	Trendpil	Merknad
Bygg inntil 125 kvm,	pr. abonnement	27 500	27 500	0	0%	↓	
Bygg utover 125 kvm - tillegg pr. kvm**	pr. m2	180	180	0	0%	↓	**Begrenset opp til maks 4 x gebyr pr. abonnement
Gebyr for befaringsberfaring	Per berfaring	1 710	1 710	0	0%	↓	
Midlertidig tilknytning	pr. abonnement	4 800	4 800	0	0%	↓	

Gebyr for befaringsberfaring

§ 4-8. Befaring Befaring av eiendom utføres når kommunen finner det nødvendig ved behandling av saken. Gebyr kommer i tillegg til behandlingsgebyret.

Gebyrregulativ etter plan- og bygningsloven, matrikelloven og eierseksjonsloven for Porsanger kommune

tretrer

Private planforslag (reguleringsplaner)

Gebyr	Enhet	Sats 2022	Sats 2023	Endring i kr	Endring i %	Trendpil	Merknad
Avslutning av sak etter at planforslaget er mottatt av kommunen	Per planforslag	80%	80%				
Dialogmøter utover oppstartsmøte	Per møte	4 680	4 840	160	3%	
Endringer som behandles som ny plan i samsvar med pbl § 12-14 første ledd	Per søknad	Fullt gebyr, etter § 2-3	Fullt gebyr, etter § 2-3				
Etter oppstart, men før innsendelse av forslag	Per planforslag						Grunngebyr, oppstartsmøte og gjennomførte underveismøter.
For planer som krever konsekvensutredning	Per planforslag	17 550	14 520	-3 030	-17%	↘	
Fra og med 12 tomter	Per planforslag	17 550	18 150	600	3%	
Fra og med 6 til og med 11 tomter	Gebyr for tillatt antall tomter for bebyggelse	8 775	9 075	300	3%	
Gebyr ved avslag etter plan- og bygningsloven § 12-11	Per planforslag	Fullt gebyr	Fullt gebyr				
Grunngebyr for private planforslag	Per forslag	17 500	18 150	650	4%	↗	
Hvis saken trekkes før oppstartsvarsel eller planmyndigheten beslutter at initiativet skal stoppes	Per planinitiativ	Grunngebyr og oppstartsmøte	Grunngebyr og oppstartsmøte				
I strid med kommuneplan	Per planforslag	7 020	7 260	240	3%	
Mangelfulle plandokumenter som kommunen må rette opp							I tillegg til det beregnet gebyr etter § 2-3, påløper det et tilleggsgebyr dersom planforslaget ikke leveres i fullverdig digital form. Gebyret gjelder i de tilfeller

Økonomiplan for 2023-2026

Gebyr	Enhet	Sats 2022	Sats 2023	Endring	Endring	Trendpil	Merknad
				i kr	i %		
							kommunen har merarbeid ved retting
Mindre endringer i reguleringsplan, oppheving av eller utfyllinger innenfor hovedtrekkene i reguleringsplanen, jf. pbl § 12-14 andre ledd	Per søknad	17 550	36 300	18 750	107%		
Oppstartsmøte	Per møte	7 020	7 260	240	3%		
Over 4 arealformål/hensynssoner	Per planforslag	4 680	4 840	160	3%		
Planforslag i Lakselv tettsted	Per planforslag	8 775	9 075	300	3%		
Planforslag med areal fra 12.000 m2	Per planforslag	9 360	4 840	-4 520	-48%		
Tillegg per arealformål/hensynssone over 4	Per arealformål	2 340	2 420	80	3%		
Tilleggsgebyr ved flere enn 2 utredningstemaer	Per planforslag	14 040	9 075	-4 965	-35%		
Timepris	Pr. time	1 170	1 210	40	3%		

Avslutning av sak etter at planforslaget er mottatt av kommunen

§ 2-6. Gebyr ved avslutning av planinitiativ/planprosess Ved trekk av planforslag eller manglende oppfølging fra forslagsstiller skal tiltakshaver betale en andel av samlet gebyr avhengig av hvor langt kommunen har kommet i saksbehandlingen. Dersom planoppstart ikke er dokumentert kunngjort innen 9 måneder etter avholdt oppstartsmøte, avsluttes saken og nytt oppstartsmøte må avholdes før kunngjøring av planoppstart. Tilsvarende gjelder der komplett planforslag ikke er mottatt innen 18 måneder etter avholdt oppstartsmøte. Det påløper i tilfelle nytt gebyr for oppstartsmøte. Dette gjelder med mindre kommunen og forslagsstiller har avtalt noe annet i egen avtale.

Dialogmøter utover oppstartsmøte

§ 2-3-3. Underveismøte Ved behov for møter mellom forslagsstiller/plankonsulent og kommunen/saksbehandler skal det betales tilleggsgebyr. Gebyret dekker kommunens forberedelser og deltakelse i møte.

Endringer som behandles som ny plan i samsvar med pbl § 12-14 første ledd

§ 2-4. Utfylling og endring av plan Ved utfylling eller endring av plan skal det betales gebyr.

Etter oppstart, men før innsendelse av forslag

§ 2-6. Gebyr ved avslutning av planinitiativ/planprosess Ved trekk av planforslag eller manglende oppfølging fra forslagsstiller skal tiltakshaver betale en andel av samlet gebyr avhengig av hvor langt kommunen har kommet i saksbehandlingen. Dersom planoppstart ikke er dokumentert kunngjort innen 9 måneder etter avholdt oppstartsmøte, avsluttes saken og nytt oppstartsmøte må avholdes før kunngjøring av planoppstart. Tilsvarende gjelder der komplett planforslag ikke er mottatt innen 18

måneder etter avholdt oppstartsmøte. Det påløper i tilfelle nytt gebyr for oppstartsmøte. Dette gjelder med mindre kommunen og forslagsstiller har avtalt noe annet i egen avtale.

For planer som krever konsekvensutredning

§ 2-3-4. Planer med konsekvensutredning For planforslag som krever konsekvensutredning (KU) skal det betales tilleggsgebyr. Planprogram og konsekvensutredning, jf. pbl § 4-1, § 4-2 andre ledd og kap. 14

Fra og med 12 tomter

§ 2-3-8. Gebyr for tillatt antall tomter for bebyggelse For planforslag med tillatt antall tomter for bebyggelse over 5 skal betale tilleggsgebyr. Tomter hvor det ikke tillates bebyggelse inngår ikke gebyret.

Fra og med 6 til og med 11 tomter

§ 2-3-8. Gebyr for tillatt antall tomter for bebyggelse For planforslag med tillatt antall tomter for bebyggelse over 5 skal betale tilleggsgebyr. Tomter hvor det ikke tillates bebyggelse inngår ikke gebyret.

Gebyr ved avslag etter plan- og bygningsloven § 12-11

§ 2-6. Gebyr ved avslutning av planinitiativ/planprosess Ved trekk av planforslag eller manglende oppfølging fra forslagsstiller skal tiltakshaver betale en andel av samlet gebyr avhengig av hvor langt kommunen har kommet i saksbehandlingen. Dersom planoppstart ikke er dokumentert kunngjort innen 9 måneder etter avholdt oppstartsmøte, avsluttes saken og nytt oppstartsmøte må avholdes før kunngjøring av planoppstart. Tilsvarende gjelder der komplett planforslag ikke er mottatt innen 18 måneder etter avholdt oppstartsmøte. Det påløper i tilfelle nytt gebyr for oppstartsmøte. Dette gjelder med mindre kommunen og forslagsstiller har avtalt noe annet i egen avtale.

Grunngebyr for private planforslag

§ 2-3-1. Grunngbyr Gebyr som skal dekke de generelle oppgavene i saksbehandlingsprosessen som er uavhengig av tiltakets kompleksitet og størrelse.

Hvis saken trekkes før oppstartsvarsel eller planmyndigheten beslutter at initiativet skal stoppes

§ 2-6. Gebyr ved avslutning av planinitiativ/planprosess Ved trekk av planforslag eller manglende oppfølging fra forslagsstiller skal tiltakshaver betale en andel av samlet gebyr avhengig av hvor langt kommunen har kommet i saksbehandlingen. Dersom planoppstart ikke er dokumentert kunngjort innen 9 måneder etter avholdt oppstartsmøte, avsluttes saken og nytt oppstartsmøte må avholdes før kunngjøring av planoppstart. Tilsvarende gjelder der komplett planforslag ikke er mottatt innen 18 måneder etter avholdt oppstartsmøte. Det påløper i tilfelle nytt gebyr for oppstartsmøte. Dette gjelder med mindre kommunen og forslagsstiller har avtalt noe annet i egen avtale.

I strid med kommuneplan

§ 2-3-5. Forhold til overordnede planer i kommunen Dersom planforslaget er i strid med kommuneplanen betales et tilleggsgebyr

Mangelfulle plandokumenter som kommunen må rette opp

§ 2-5. Mangelfulle plandokumenter som kommunen må rette opp

Mindre endringer i reguleringsplan, oppheving av eller utfyllinger innenfor hovedtrekkene i reguleringsplanen, jf. pbl § 12-14 andre ledd

§ 2-4. Utfylling og endring av plan Ved utfylling eller endring av plan skal det betales gebyr.

Oppstartsmøte

§ 2-3-2. Oppstartsmøte Gebyret dekker kommunens forberedelser, deltakelse i møte samt referat og etterarbeid.

Over 4 arealformål/hensynssoner

§ 2-3-6. Arealformål i planforslaget Det skal betales tilleggsgebyr dersom planforslaget inneholder over 4 arealformål/hensynssoner. Arealformål i planforslaget defineres etter underformål i kart- og planforskriftens vedlegg I.

Planforslag i Lakselv tettsted

§ 2-3-9. Planforslag i Lakselv tettsted Dersom planforslaget gjelder områder i Lakselv tettsted skal det betales et tilleggsgebyr. Området som utløser tilleggsgebyret, er vist i vedlegg til denne forskriften (Vedlegg 1).

Planforslag med areal fra 12.000 m²

§ 2-3-7. Arealgebyr for planområde Planforslag med areal over 12.000 m² skal betale tilleggsgebyr.

Tillegg per arealformål/hensynssone over 4

§ 2-3-6. Arealformål i planforslaget Det skal betales tilleggsgebyr dersom planforslaget inneholder over 4 arealformål/hensynssoner. Arealformål i planforslaget defineres etter underformål i kart- og planforskriftens vedlegg I.

Tilleggsgebyr ved flere enn 2 utredningstemaer

§ 2-3-4. Planer med konsekvensutredning For planforslag som krever konsekvensutredning (KU) skal det betales tilleggsgebyr. Planprogram og konsekvensutredning, jf. pbl § 4-1, § 4-2 andre ledd og kap. 14

Timepris

§ 2-2. Timepris For tjenester som ikke faller inn under regulativbestemmelsene

Eierseksjonering

Økonomiplan for 2023-2026

Gebyr	Enhet	Sats 2022	Sats 2023	Endring i kr	Endring i %	Trendpil	Merknad
For tjenester som ikke faller inn under regulativbestemmelsene	Per time	1 140	1 180	40	4%	
Gebyr for befaring	Per befaring	0	1 770	1 770	0%	↓	
Grunngebyr	Per søknad	570	590	20	4%	
Mangelbrev	Per brev	570	590	20	4%	
Oppretting av eierseksjoner, eksisterende bygg - tillegg per ny seksjon	Per seksjon	570	590	20	4%	
Oppretting av eierseksjoner, eksisterende bygg - for én til tre seksjoner	Per søknad	4 560	4 720	160	4%	
Oppretting av eierseksjoner, eksisterende bygg - for fire til åtte seksjoner	Per søknad	5 700	5 900	200	4%	
Oppretting av eierseksjoner, nybygg - fra ni seksjoner, tillegg per ny seksjon	Per seksjon	570	590	20	4%	
Oppretting av eierseksjoner, nybygg for én til tre seksjoner	Per søknad	3 420	3 540	120	4%	
Oppretting av eierseksjoner, nybygg for fire til åtte seksjoner	Per søknad	4 560	4 720	160	4%	
Rabatt ved samtidig oppmåling av 2 til 4 tilgrensende tomter eller eierseksjoner som er rekvirert av samme rekvirent, gis følgende reduksjoner i gebyret per eiendom/seksjon.	Rabatt	10 %	10 %				
Saksbehandlingsgebyr for å slette seksjoner på en eiendom	Per grunneiendom	2 280	2 360	80	4%	

For tjenester som ikke faller inn under regulativbestemmelsene

For de tjenester som ikke omfattes av dette regulativet kan det tas gebyr etter medgått tid. Timesatsen dekker også støttefunksjoner og administrasjon av tjenesten.

Gebyr for befaring

§ 4-8 Befaring

Grunngebyr

§ 4-2. Grunngbyr Grunngbyret skal dekke de generelle oppgavene i saksbehandlingsprosessen som er uavhengig av tiltakets kompleksitet og størrelse, eksempelvis arkiv, infrastruktur mv.

Mangelbrev

§ 4-3. Mangelfull søknad Dersom søknad ikke følger kravene i eierseksjonsloven § 11 og kommunen må sende mangelbrev, påløper et tilleggsgebyr.

Oppretting av eierseksjoner, eksisterende bygg - tillegg per ny seksjon

§ 4-6. Oppretting av eierseksjoner og reseksjonering i seksjonert sameie, hvor minst en av bygningene er et eksisterende bygg

Oppretting av eierseksjoner, eksisterende bygg - for én til tre seksjoner

§ 4-6. Oppretting av eierseksjoner og reseksjonering i seksjonert sameie, hvor minst en av bygningene er et eksisterende bygg

Oppretting av eierseksjoner, eksisterende bygg - for fire til åtte seksjoner

§ 4-6. Oppretting av eierseksjoner og reseksjonering i seksjonert sameie, hvor minst en av bygningene er et eksisterende bygg

Oppretting av eierseksjoner, nybygg - fra ni seksjoner, tillegg per ny seksjon

§ 4-5. Oppretting av eierseksjoner, nybygg Maksimalt gebyr settes til tre ganger gebyret for fire til åtte seksjoner.

Oppretting av eierseksjoner, nybygg for én til tre seksjoner

§ 4-5. Oppretting av eierseksjoner, nybygg Maksimalt gebyr settes til tre ganger gebyret for fire til åtte seksjoner.

Oppretting av eierseksjoner, nybygg for fire til åtte seksjoner

§ 4-5. Oppretting av eierseksjoner, nybygg Maksimalt gebyr settes til tre ganger gebyret for fire til åtte seksjoner.

Rabatt ved samtidig oppmåling av 2 til 4 tilgrensende tomter eller eierseksjoner som er rekvirert av samme rekvirent, gis følgende reduksjoner i gebyret per eiendom/seksjon.

§ 5-4. Rabatter Rabatt beregnes av samlet saksbehandlingsgebyr, ekskl. grunngebyr og registreringsgebyr.

Saksbehandlingsgebyr for å slette seksjoner på en eiendom

§ 4-7. Sletting/oppheving av seksjonert sameie Ved sletting eller oppheving av seksjonert sameie betales gebyret per ny grunneiendom.

Oppmålingsforretning

Økonomiplan for 2023-2026

Gebyr	Enhet	Sats 2022	Sats 2023	Endring i kr	Endring i %	Trendpil	Merknad
Registrering av samlet fast eiendom		Ingen gebyr	Ingen gebyr				
Arealoverføring til offentlig vei	Per delareal	1 740	1 875	135	8%	↗	
Avbrutt forretning		Fullt gebyr	Fullt gebyr				
Etterarbeid og registerarbeidene (sluttarbeidene)		25 %	25 %				
Festegrunn	Per matrikkelenhet	3 480	3 750	270	8%	↗	
For tjenester som ikke faller inn under regulativbestemmelsene	Per time	1 160	1 250	90	8%	↗	
Gebyr for første grensepunkt	Første grensepunkt	6 380	5 000	-1 380	-22%	↘	
Grensejustering	Per delareal	1 740	1 875	135	8%	↗	
Grensepåvisning av tidligere koordinatfestede grenser	Per søknad	2 900	3 125	225	8%	↗	
I tillegg til satsene over kommer et gebyr per grensepunkt som må måles i marka. Sammenfallende grensepunkt telles som ett.	Per punkt	1 740	1 875	135	8%	↗	
Klarlegging av grense for grunneiendom som ikke er koordinatfestet i tidligere forretning.	Per søknad	4 640	5 000	360	8%	↗	
Kontroll av søknad, forarbeid og fremskaffe datagrunnlag		25 %	25 %				
Oppretting av grunneiendom og festegrunn og matrikulering av eksisterende umatrikulert grunn, samt arealoverføring	Per ny matrikkelenhet	4 640	5 000	360	8%	↗	
Oppretting av matrikkelenhet uten fullført oppmålingsforretning	Per matrikkelenhet	1 740	1 875	135	8%	↗	
Oppretting av uteareal på eierseksjon	Inntil to tilleggsdeler	4 640	5 000	360	8%	↗	
Rabatt ved samtidig oppmåling av flere enn 4 tilgrensende tomter eller eierseksjoner som er rekvirert av samme rekvirent, gis følgende reduksjoner i gebyret per eiendom/seksjon.	Rabatt	30 %	30 %				
Registrering av anleggseiendom	Per ny anleggseiendom	4 640	5 000	360	8%	↗	

Økonomiplan for 2023-2026

Gebyr	Enhet	Sats 2022	Sats 2023	Endring i kr	Endring i %	Trendpil	Merknad
Registreringspliktig arbeid	Per grunneiendom	1 160	1 250	90	8%	↗	
Sammenslåing av eiendommer		Ingen gebyr	Ingen gebyr				
Sammenslåing av eiendommer	Per matrikkelenhet	0	0	0	0%	↘	
Søknadspliktige tiltak etter matrikkelloven.	Per søknad	1 740	625	-1 115	-64%	↘	
Tillegg ved oppmåling på eiendom uten veiadkomst	Per søknad	2 320	2 500	180	8%	↗	
Tillegg ved planlagt reisetid over 4 timer	Per søknad	1 160	1 250	90	8%	↗	
Tinglysing av bruks- og veiretter mv.	medgått tid etter gjeldende timepris fastsatt i § 5-1-3.	Medgått tid	Medgått tid				
Utarbeidelse av matrikkelbrev	Per brev	Etter matrikkel-forskriften	Etter matrikkel-forskriften				
Varsling, oppmålingsforretning, måling, merking og dokumentasjon		50 %	50 %				

Registrering av samlet fast eiendom

§ 5-1-6. Registrering av samlet fast eiendom Det tas ikke gebyr for registrering av samlet fast eiendom i matrikkelen

Arealoverføring til offentlig vei

§ 5-2-2. Andre oppmålingsforretninger Grunnggebyr kommer i tillegg for alle gebyr med unntak av sammenslåing av eiendommer.

Avbrutt forretning

§ 5-3. Avbrutt forretning Ved avbrutt forretning skal rekviert betale grunnggebyr etter § 5-1-1. Ved avbrutt sak etter at oppmålingsforretningen er avholdt, betales fullt gebyr.

Etterarbeid og registerarbeidene (sluttarbeidene)

§ 5-2-4. Gebyr til kommunen når oppmålingsarbeidet delvis blir utført av kommunen, delvis av andre Der kommunen ikke utfører hele arbeidet med oppmålingsforretningen, reduseres gebyret med følgende prosentsatser avhengig av hvilke oppgaver som utføres av andre.

Fest grunn

§ 5-2-1. Oppretting av grunneiendom, uteareal på eierseksjon, og anleggseiendom. I tillegg til satsene kommer et gebyr per grensepunkt som må måles i marka. Sammenfallende grensepunkt telles som ett.

For tjenester som ikke faller inn under regulativbestemmelsene

§ 5-1-3. Timepris For oppgaver som ikke omfattes av dette regulativet så kan det tas gebyr etter medgått tid. Timesatsen dekker også støttefunksjoner og administrasjon av tjenesten.

Gebyr for første grensepunkt

§ 5-2-1. Oppretting av grunneiendom, uteareal på eierseksjon, og anleggseiendom

Grensejustering

§ 5-2-2. Andre oppmålingsforretninger Grunngebyr kommer i tillegg for alle gebyr med unntak av sammenslåing av eiendommer.

Grensepåvisning av tidligere koordinatfestede grenser

§ 5-2-2. Andre oppmålingsforretninger Grunngebyr kommer i tillegg for alle gebyr med unntak av sammenslåing av eiendommer.

I tillegg til satsene over kommer et gebyr per grensepunkt som må måles i marka. Sammenfallende grensepunkt telles som ett.

§ 5-2-2. Andre oppmålingsforretninger Grunngebyr kommer i tillegg for alle gebyr med unntak av sammenslåing av eiendommer.

Klarlegging av grense for grunneiendom som ikke er koordinatfestet i tidligere forretning.

§ 5-2-2. Andre oppmålingsforretninger Grunngebyr kommer i tillegg for alle gebyr med unntak av sammenslåing av eiendommer.

Kontroll av søknad, forarbeid og fremskaffe datagrunnlag

§ 5-2-4. Gebyr til kommunen når oppmålingsarbeidet delvis blir utført av kommunen, delvis av andre. Der kommunen ikke utfører hele arbeidet med oppmålingsforretningen, reduseres gebyret med følgende prosentsatser avhengig av hvilke oppgaver som utføres av andre.

Oppretting av grunneiendom og festegrund og matrikulering av eksisterende umatrikulert grunn, samt arealoverføring

§ 5-2-1. Oppretting av grunneiendom, uteareal på eierseksjon, og anleggseiendom. I tillegg til satsene kommer et gebyr per grensepunkt som må måles i marka. Sammenfallende grensepunkt telles som ett.

Oppretting av matrikkelenhet uten fullført oppmålingsforretning

5-2-1. Oppretting av grunneiendom, uteareal på eierseksjon, og anleggseiendom

Oppretting av uteareal på eierseksjon

§ 5-2-1. Oppretting av grunneiendom, uteareal på eierseksjon, og anleggseiendom I tillegg til satsene kommer et gebyr per grensepunkt som må måles i marka. Sammenfallende grensepunkt telles som ett.

Rabatt ved samtidig oppmåling av flere enn 4 tilgrensende tomter eller eierseksjoner som er rekvirert av samme rekvirent, gis følgende reduksjoner i gebyret per eiendom/seksjon.

§ 5-4. Rabatter Rabatt beregnes av samlet saksbehandlingsgebyr, ekskl. grunngebyr og registreringsgebyr.

Registrering av anleggseiendom

§ 5-2-1. Oppretting av grunneiendom, uteareal på eierseksjon, og anleggseiendom I tillegg til satsene kommer et gebyr per grensepunkt som må måles i marka. Sammenfallende grensepunkt telles som ett.

Registreringspliktig arbeid

§ 5-1-2. Registreringsgebyr Det skal betales et registreringsgebyr som skal dekke kostnadene knyttet til arbeid som må gjøres i matrikkelen. Arbeid i matrikkelen øker proporsjonalt med antall eiendommer. Det skal betales et registreringsgebyr per gårds-/bruks-/feste- og/eller seksjonsnummer som registreres eller endres

Sammenslåing av eiendommer

§ 5-1-5. Sammenslåing av eiendommer Det tas ikke gebyr for sammenslåing av eiendommer i matrikkelen

Sammenslåing av eiendommer

§ 5-2-2. Andre oppmålingsforretninger Grunngebyr kommer i tillegg for alle gebyr med unntak av sammenslåing av eiendommer.

Søknadspliktige tiltak etter matrikkelloven.

§ 5-1-1. Grunngebyr Grunngebyret skal dekke de generelle oppgavene i saksbehandlingsprosessen, som er uavhengig av tiltakets kompleksitet og størrelse. Det skal betales nytt grunngebyr når tinglysingsmyndigheten har avvist en sak for registrering, og kommunen må fremsende denne på ny etter korrigerings, og feil eller mangel kan tilskriver søker.

Tillegg ved oppmåling på eiendom uten veiadkomst

§ 5-2-3. Tilleggsgebyr

Tillegg ved planlagt reisetid over 4 timer

§ 5-2-3. Tilleggsgebyr

Tinglysing av bruks- og veiretter mv.

§ 5-1-4. Tinglysing av bruks- og veiretter mv. Utarbeidelse av medgått tid etter gjeldende timepris fastsatt i § 5-1-3. privatrettslige dokumenter for tinglysing av bruks- og veiretter mv. betales etter

Utarbeidelse av matrikelbrev

§ 5-5. Andre gebyrer Grunngelyr kommer ikke i tillegg.

Varsling, oppmålingsforretning, måling, merking og dokumentasjon

§ 5-2-4. Gebyr til kommunen når oppmålingsarbeidet delvis blir utført av kommunen, delvis av andre Der kommunen ikke utfører hele arbeidet med oppmålingsforretningen, reduseres gebyret med følgende prosentsatser avhengig av hvilke oppgaver som utføres av andre.

Byggesak

Gebyr	Enhet	Sats 2022	Sats 2023	Endring i kr	Endring i %	Trendpil	Merknad
Alminnelige driftsbygninger i landbruket, jf. SAK § 3-2	Per tiltak	4 960	5 120	160	3%	
Anlegg av veg, parkeringsplass og landingsplass	Per tiltak	4 960	5 120	160	3%	Tiltaksklasse 1
Anlegg av veg, parkeringsplass og landingsplass	Per tiltak	7 440	7 680	240	3%	Tiltaksklasse 2
Anlegg av veg, parkeringsplass og landingsplass	Per tiltak	19 840	20 480	640	3%	Tiltaksklasse 3
Bolig/fritidsbolig til og med 2 boenheter Bygningstype 111-124, 161-163	Per bygning	7 440	5 120	-2 320	-31%	↓	BRA inntil 70 m2
Bolig/fritidsbolig til og med 2 boenheter Bygningstype 111-124, 161-163	Per bygning	9 300	6 400	-2 900	-31%	↓	BRA mellom 70 og 400 m2
Bolig/fritidsbolig til og med 2 boenheter Bygningstype 111-124, 161-163	Per bygning	11 160	7 680	-3 480	-31%	↓	BRA lik eller over 400 m2
Bruksendring fra tilleggsdel til hoveddel eller omvendt innenfor en bruksenhet, jf. SAK § 3-1 c	Per søknad	4 960	5 120	160	3%	
Bruksendring mv. med endring av bygning, tekniske installasjoner mv.	Per søknad	50 % av gebyret etter § 3-9-1	50 % av gebyret etter § 3-9-1				
Bruksendring mv. uten endring av bygning, tekniske installasjoner mv.	Per søknad	30 % av gebyret etter § 3-9-1	30 % av gebyret etter § 3-9-1				

Økonomiplan for 2023-2026

Gebyr	Enhet	Sats 2022	Sats 2023	Endring i kr	Endring i %	Trendpil	Merknad
Brygge, molo, kai ol.	Per tiltak	4 980	5 120	140	3%		Tiltaksklasse 1
Brygge, molo, kai ol.	Per tiltak	18 600	19 200	600	3%		Tiltaksklasse 2
Brygge, molo, kai ol.	Per tiltak	18 600	19 200	600	3%		Tiltaksklasse 3
Bygg for overnatting mv. Bygningstype: 511-529	Per bygning	24 800	25 600	800	3%		Samlet søkt BRA inntil 1.000 m2
Bygg for overnatting mv. Bygningstype: 511-529	Per bygning	37 200	38 400	1 200	3%		Samlet søkt BRA mellom 1.000 og 5.000 m2
Bygg for overnatting mv. Bygningstype: 511-529	Per bygning	55 800	57 600	1 800	3%		Samlet søkt BRA over 5.000 m2
Bygg for servering mv. Bygningstype: 531-539	Per bygning	18 600	19 200	600	3%		Samlet søkt BRA inntil 1.000 m2
Bygg for servering mv. Bygningstype: 531-539	Per bygning	24 800	25 600	800	3%		Samlet søkt BRA mellom 1.000 og 5.000 m2
Bygg for servering mv. Bygningstype: 531-539	Per bygning	46 500	48 000	1 500	3%		Samlet søkt BRA over 5.000 m2
Dispensasjon fra annet enn arealplan som avgjøres administrativt	Per forhold	6 200	5 120	-1 080	-17%		
Dispensasjon fra arealplan som avgjøres administrativt	Per forhold	6 200	5 120	-1 080	-17%		
Dispensasjon som krever politisk behandling	Per forhold	9 300	9 600	300	3%		
Energiforsyningsbygg, bensinstasjon ol. Bygningstype: 221-229;323	Per bygning	9 300	9 600	300	3%		Samlet søkt BRA inntil 1.000 m2
Energiforsyningsbygg, bensinstasjon ol. Bygningstype: 221-229;323	Per bygning	14 880	15 360	480	3%		Samlet søkt BRA mellom 1.000 og 5.000 m2
Energiforsyningsbygg, bensinstasjon ol. Bygningstype: 221-229;323	Per bygning	22 320	23 040	720	3%		Samlet søkt BRA over 5.000 m2
Enkelt skilt eller reklame	Per tiltak	4 960	5 120	160	3%		
Fabrikk-/industribygg ol. Bygningstype: 211-219	Per bygning	12 400	12 800	400	3%		Samlet søkt BRA inntil 1.000 m2
Fabrikk-/industribygg ol. Bygningstype: 211-219	Per bygning	19 840	20 480	640	3%		Samlet søkt BRA mellom 1.000 og 5.000 m2

Økonomiplan for 2023-2026

Gebyr	Enhet	Sats 2022	Sats 2023	Endring i kr	Endring i %	Trendpil	Merknad
Fabrikk-/industribygg ol. Bygningstype: 211-219	Per bygning	46 500	48 000	1 500	3%		Samlet søkt BRA over 5.000 m2
Fasadeendring	Per fasade	7 440	7 680	240	3%		
Fasadeendring på bygg, konstruksjon eller anlegg med kulturminneinteresse	Per fasade	16 740	17 280	540	3%		
Ferdigattest der det har gått mer enn 5 år siden opprinnelig byggetillatelse ble gitt	Per søknad	3 100	3 200	100	3%		
For sak som avsluttes etter påbegynt saksbehandling, men før vedtak	Per søknad	50 % av fullt gebyr	50 % av fullt gebyr				
For søknader som trekkes etter utsendt mangelbrev	Per søknad	25 % av fullt gebyr	25 % av fullt gebyr				
For søknader som trekkes før påbegynt saksbehandling	Per søknad	10 % av fullt gebyr	10 % av fullt gebyr				
Forhåndskonferanse	Per møte	2 170	2 240	70	3%		
Forretningsbygg, offentlig tilgjengelige publikumsbygg, sykehus og andre bygg for behandling ol. Bygningstype: 311-322;329- 429;441-449;710-829	Per bygning	18 600	19 200	600	3%		Samlet søkt BRA inntil 1.000 m2
Forretningsbygg, offentlig tilgjengelige publikumsbygg, sykehus og andre bygg for behandling ol. Bygningstype: 311-322;329- 429;441-449;710-829	Per bygning	24 800	25 600	800	3%		Samlet søkt BRA mellom 1.000 og 5.000 m2
Forretningsbygg, offentlig tilgjengelige publikumsbygg, sykehus og andre bygg for behandling ol. Bygningstype: 311-322;329- 429;441-449;710-829	Per bygning	46 500	48 000	1 500	3%		Samlet søkt BRA over 5.000 m2
Garasje, uthus, anneks, naust mv. til bolig	Per bygning	0	3 840	3 840	0%		BRA inntil 70 m2
Garasje, uthus, anneks, naust mv. til bolig	Per bygning	0	5 120	5 120	0%		BRA mellom 70 og 400 m2
Garasje, uthus, anneks, naust mv. til bolig	Per bygning	0	6 400	6 400	0%		BRA lik eller over 400 m2

Økonomiplan for 2023-2026

Gebyr	Enhet	Sats 2022	Sats 2023	Endring i kr	Endring i %	Trendpil	Merknad
Godkjenning av foretak som ikke oppfyller kravene til praksis mv. i SAK, pbl § 23-8, jf. SAK § 11-4	Per foretak	1 860	1 920	60	3%	●●●●	
Godkjenning av selvbyggeransvar, SAK § 6-8	Per søknad	1 860	1 920	60	3%	●●●●	
Idrettsbygg ol. Bygningstype: 651-659	Per bygning	12 400	19 200	6 800	55%	▲	Samlet søkt BRA inntil 1.000 m2
Idrettsbygg ol. Bygningstype: 651-659	Per bygning	24 800	25 600	800	3%	●●●●	Samlet søkt BRA mellom 1.000 og 5.000 m2
Idrettsbygg ol. Bygningstype: 651-659	Per bygning	46 500	48 000	1 500	3%	●●●●	Samlet søkt BRA over 5.000 m2
Igangsettingstillatelse	Per tillatelse	4 960	5 120	160	3%	●●●●	
Innhegning mot veg (eksempelvis støyskjerm)	Per tiltak	4 960	5 120	160	3%	●●●●	
Lager-, landbruks-, parkeringsbygg ol. Bygningstype: 231-249;421-439	Per bygning	8 680	8 960	280	3%	●●●●	Samlet søkt BRA inntil 1.000 m2
Lager-, landbruks-, parkeringsbygg ol. Bygningstype: 231-249;421-439	Per bygning	11 160	11 520	360	3%	●●●●	Samlet søkt BRA mellom 1.000 og 5.000 m2
Lager-, landbruks-, parkeringsbygg ol. Bygningstype: 231-249;421-439	Per bygning	14 880	15 360	480	3%	●●●●	Samlet søkt BRA over 5.000 m2
Midlertidig brukstillatelse	Per søknad	2 480	2 560	80	3%	●●●●	
Midlertidige bygninger mv. jf. pbl § 20-4 c	Per tiltak	6 820	7 040	220	3%	●●●●	
Mindre tiltak på bebygd eiendom som garasjer, uthus og tilbygg, jf. SAK § 3-1 a og b	Per tiltak	4 340	4 480	140	3%	●●●●	Mindre tiltak på bebygd eiendom som garasjer, uthus og tilbygg, jf. SAK § 3-1 a og b
Oppdeling av bruksenheter i bolig mv.	Per ny boenhet	7 440	7 680	240	3%	●●●●	
Opprettelse av grunneiendom, herunder søknad om fradeling av grunneiendom og innløsning av festetomt (deling)	Per matrikkelenhet	3 720	3 840	120	3%	●●●●	

Økonomiplan for 2023-2026

Gebyr	Enhet	Sats 2022	Sats 2023	Endring i kr	Endring i %	Trendpil	Merknad
Plassering av andre midlertidige bygninger mv. som skal stå i inntil 2 år	Per søknad	14 260	14 720	460	3%	●●●●	
Rekkehus, kjedehus og andre småhus Bygningstype 131-136	Per bygning	9 300	7 040	-2 260	-24%	↓	BRA inntil 70 m2
Rekkehus, kjedehus og andre småhus Bygningstype 131-136	Per bygning	11 160	8 320	-2 840	-25%	↓	BRA mellom 70 og 400 m2
Rekkehus, kjedehus og andre småhus Bygningstype 131-136	Per bygning	14 880	9 600	-5 280	-35%	↓	BRA lik eller over 400 m2
Retur av søknad	Per søknad	1 860	1 920	60	3%	●●●●	
Riving mv. av andre bygg, konstruksjoner og anlegg	Per tiltak	4 960	5 120	160	3%	●●●●	
Riving mv. av bygg, konstruksjon, anlegg med kulturminneinteresse	Per tiltak	14 260	14 720	460	3%	●●●●	
Røranlegg, ledningsanlegg mv. Intervallinndeling: Samlet antall løpemeter i søknaden.	Per søknad	9 300	9 600	300	3%	●●●●	Samlet antall løpemeter inntil 1.000 m
Røranlegg, ledningsanlegg mv. Intervallinndeling: Samlet antall løpemeter i søknaden.	Per søknad	13 640	14 080	440	3%	●●●●	Samlet antall løpemeter mellom 1.000 og 5.000 m
Røranlegg, ledningsanlegg mv. Intervallinndeling: Samlet antall løpemeter i søknaden.	Per søknad	18 600	19 200	600	3%	●●●●	Samlet antall løpemeter lik eller over 5.000 m
Sammenføring av bruksenheter i bolig mv.	Per søknad	4 960	5 120	160	3%	●●●●	
Sanitærinstallasjoner, ventilasjons-/sprinkler-/antenne-/solcelleanlegg, heis, forstøtningsmur og lignende	Per tiltak	5 580	5 760	180	3%	●●●●	
Skilt- og reklameinnretninger etter SAK § 3-1 d	Per tiltak	3 720	3 840	120	3%	●●●●	
Skiltplan med flere enn to skilt	Per søknad	6 200	6 400	200	3%	●●●●	
Skorstein og andre enkle tiltak	Per tiltak	3 100	3 200	100	3%	●●●●	

Økonomiplan for 2023-2026

Gebyr	Enhet	Sats 2022	Sats 2023	Endring i kr	Endring i %	Trendpil	Merknad
Store boligbygg Bygningstype 141-159	Per bygning	9 300	8 320	-980	-11%		BRA inntil 70 m2
Store boligbygg Bygningstype 141-159	Per bygning	18 600	9 600	-9 000	-48%		BRA mellom 70 og 400 m2
Store boligbygg Bygningstype 141-159	Per bygning	24 800	10 880	-13 920	-56%		BRA lik eller over 400 m2
Svømmebasseng, dam/brønn og lignende	Per tiltak	4 980	5 120	140	3%		Tiltaksklasse 1
Svømmebasseng, dam/brønn og lignende	Per tiltak	14 880	15 360	480	3%		Tiltaksklasse 2
Svømmebasseng, dam/brønn og lignende	Per tiltak	14 880	15 360	480	3%		Tiltaksklasse 3
Søknad om utslippstillatelse - utslipp fra 50 pe	Per søknad	0	3 500	3 500	0%		
Tilbygg og påbygg mv. for annet enn bolig Bygningstype 211-840	Per bygning	12 400	12 800	400	3%		Samlet søkt BRA inntil 1.000 m2
Tilbygg og påbygg mv. for annet enn bolig Bygningstype 211-840	Per bygning	19 840	20 480	640	3%		Samlet søkt BRA mellom 1.000 og 5.000 m2
Tilbygg og påbygg mv. for annet enn bolig Bygningstype 211-840	Per bygning	31 000	32 000	1 000	3%		Samlet søkt BRA over 5.000 m2
Tilbygg, påbygg eller underbygg til bolig og fritidsbolig: Bygningstype 111-172	Per bygning	4 960	3 840	-1 120	-23%		BRA inntil 70 m2
Tilbygg, påbygg eller underbygg til bolig og fritidsbolig: Bygningstype 111-172	Per tilbygg	9 300	5 120	-4 180	-45%		BRA mellom 70 og 400 m2
Tilbygg, påbygg eller underbygg til bolig og fritidsbolig: Bygningstype 111-172	Per tilbygg	11 160	6 400	-4 760	-43%		BRA lik eller over 400 m2
Tillegg for søknad som ikke er tilknyttet byggesøknad	Per søknad	9 300	9 600	300	3%		
Tiltak på eksisterende byggverk (unntak fra TEK), pbl § 31-2, 4. ledd	Per unntak	2 480	2 560	80	3%		
Timepris	Per time	1 240	1 280	40	3%		
Undervisnings-, kultur-, museums-, kirkebygg ol.	Per bygning	22 300	23 040	740	3%		Samlet søkt BRA inntil 1.000 m2

Økonomiplan for 2023-2026

Gebyr	Enhet	Sats 2022	Sats 2023	Endring i kr	Endring i %	Trendpil	Merknad
Bygningstype: 611-649;661-669;671-679;830-840							
Undervisnings-, kultur-, museums-, kirkebygg ol.	Per bygning	34 720	35 840	1 120	3%	●●●●●	Samlet søkt BRA mellom 1.000 og 5.000 m2
Bygningstype: 611-649;661-669;671-679;830-840							
Undervisnings-, kultur-, museums-, kirkebygg ol.	Per bygning	53 320	55 040	1 720	3%	●●●●●	Samlet søkt BRA over 5.000 m2
Bygningstype: 611-649;661-669;671-679;830-840							
Utsendelse av mangelbrev	Per påfølgende mangelbrev	1 240	1 280	40	3%	●●●●●	
Ved endring av godkjent søknad om tiltak som ikke skal matrikkelføres og som betinger nytt vedtak, betales en andel av ordinært saksbehandlingsgebyr for ny søknad	Per søknad	20 %	20 %				
Ved endring av godkjent søknad om tiltak som skal matrikkelføres og som betinger nytt vedtak, betales en andel av ordinært saksbehandlingsgebyr for ny søknad	Per søknad	40 %	40 %				
Vedtak om arealoverføring	Per arealoverføring	3 720	3 840	120	3%	●●●●●	
Vesentlige terrenginngrep	Per søknad	4 960	5 120	160	3%	●●●●●	
Årsgebyr for kontroll av mindre avløpsanlegg - selvkost	Per kontroll	0	650	650	0%	▼	

Alminnelige driftsbygninger i landbruket, jf. SAK § 3-2

§ 3-11. Saksbehandlingsgebyr for tiltak uten krav til ansvarlig foretak For søknadspliktige tiltak som behandles iht. pbl § 20-1, jf. § 20-4 og tiltak som kan forestås av tiltakshaver jf. SAK §§ 3-1 og 3-2 skal det betales følgende gebyr. For søknadspliktige tiltak som behandles iht. pbl § 20-1, jf. § 20-4 og tiltak som kan forestås av tiltakshaver jf. SAK §§ 3-1 og 3-2 skal det betales følgende gebyr.

Anlegg av veg, parkeringsplass og landingsplass

§ 3-9-10. Anlegg av veg, parkeringsplass og landingsplass

Anlegg av veg, parkeringsplass og landingsplass

§ 3-9-10. Anlegg av veg, parkeringsplass og landingsplass

Anlegg av veg, parkeringsplass og landingsplass

§ 3-9-10. Anlegg av veg, parkeringsplass og landingsplass

Bolig/fritidsbolig til og med 2 boenheter Bygningstype 111-124, 161-163

§ 3-9. Søknadspliktige tiltak med krav om ansvarlige foretak (med ansvarsrett) Søknad, prosjektering og utførelse av tiltak som skal forestås av foretak med ansvarsrett. § 3-9-1. Oppføring, tilbygging, påbygging, underbygging eller plassering av bygning, konstruksjon eller anlegg, herunder vesentlig endring eller reparasjon For bygninger som er kombinasjonsbygg (både boligformål og annet enn boligformål) benyttes satser avhengig av bruksenhetenes formål.

Bolig/fritidsbolig til og med 2 boenheter Bygningstype 111-124, 161-163

§ 3-9. Søknadspliktige tiltak med krav om ansvarlige foretak (med ansvarsrett) Søknad, prosjektering og utførelse av tiltak som skal forestås av foretak med ansvarsrett. § 3-9-1. Oppføring, tilbygging, påbygging, underbygging eller plassering av bygning, konstruksjon eller anlegg, herunder vesentlig endring eller reparasjon For bygninger som er kombinasjonsbygg (både boligformål og annet enn boligformål) benyttes satser avhengig av bruksenhetenes formål.

Bolig/fritidsbolig til og med 2 boenheter Bygningstype 111-124, 161-163

§ 3-9. Søknadspliktige tiltak med krav om ansvarlige foretak (med ansvarsrett) Søknad, prosjektering og utførelse av tiltak som skal forestås av foretak med ansvarsrett. § 3-9-1. Oppføring, tilbygging, påbygging, underbygging eller plassering av bygning, konstruksjon eller anlegg, herunder vesentlig endring eller reparasjon For bygninger som er kombinasjonsbygg (både boligformål og annet enn boligformål) benyttes satser avhengig av bruksenhetenes formål.

Bruksendring fra tilleggsdel til hoveddel eller omvendt innenfor en bruksenhet, jf. SAK § 3-1 c

§ 3-11. Saksbehandlingsgebyr for tiltak uten krav til ansvarlig foretak For søknadspliktige tiltak som behandles iht. pbl § 20-1, jf. § 20-4 og tiltak som kan forestås av tiltakshaver jf. SAK §§ 3-1 og 3-2 skal det betales følgende gebyr. For søknadspliktige tiltak som behandles iht. pbl § 20-1, jf. § 20-4 og tiltak som kan forestås av tiltakshaver jf. SAK §§ 3-1 og 3-2 skal det betales følgende gebyr.

Bruksendring mv. med endring av bygning, tekniske installasjoner mv.

§ 3-9-3. Bruksendring eller vesentlig utvidelse eller vesentlig endring av tidligere drift av tiltak som nevnt i pbl § 20-1 a

Bruksendring mv. uten endring av bygning, tekniske installasjoner mv.

§ 3-9-3. Bruksendring eller vesentlig utvidelse eller vesentlig endring av tidligere drift av tiltak som nevnt i pbl § 20-1 a

Brygge, molo, kai ol.

§ 3-9. Søknadspliktige tiltak med krav om ansvarlige foretak (med ansvarsrett) Søknad, prosjektering og utførelse av tiltak som skal forestås av foretak med ansvarsrett. § 3-9-1. Oppføring, tilbygging, påbygging, underbygging eller plassering av bygning, konstruksjon eller anlegg, herunder vesentlig endring eller reparasjon For bygninger som er kombinasjonsbygg (både boligformål og annet enn boligformål) benyttes satser avhengig av bruksenhetenes formål.

Brygge, molo, kai ol.

§ 3-9. Søknadspliktige tiltak med krav om ansvarlige foretak (med ansvarsrett) Søknad, prosjektering og utførelse av tiltak som skal forestås av foretak med ansvarsrett. § 3-9-1. Oppføring, tilbygging, påbygging, underbygging eller plassering av bygning, konstruksjon eller anlegg, herunder vesentlig endring eller reparasjon For bygninger som er kombinasjonsbygg (både boligformål og annet enn boligformål) benyttes satser avhengig av bruksenhetenes formål.

Brygge, molo, kai ol.

§ 3-9. Søknadspliktige tiltak med krav om ansvarlige foretak (med ansvarsrett) Søknad, prosjektering og utførelse av tiltak som skal forestås av foretak med ansvarsrett. § 3-9-1. Oppføring, tilbygging, påbygging, underbygging eller plassering av bygning, konstruksjon eller anlegg, herunder vesentlig endring eller reparasjon For bygninger som er kombinasjonsbygg (både boligformål og annet enn boligformål) benyttes satser avhengig av bruksenhetenes formål.

Bygg for overnatting mv. Bygningstype: 511-529

§ 3-9. Søknadspliktige tiltak med krav om ansvarlige foretak (med ansvarsrett) Søknad, prosjektering og utførelse av tiltak som skal forestås av foretak med ansvarsrett. § 3-9-1. Oppføring, tilbygging, påbygging, underbygging eller plassering av bygning, konstruksjon eller anlegg, herunder vesentlig endring eller reparasjon For bygninger som er kombinasjonsbygg (både boligformål og annet enn boligformål) benyttes satser avhengig av bruksenhetenes formål.

Bygg for overnatting mv. Bygningstype: 511-529

§ 3-9. Søknadspliktige tiltak med krav om ansvarlige foretak (med ansvarsrett) Søknad, prosjektering og utførelse av tiltak som skal forestås av foretak med ansvarsrett. § 3-9-1. Oppføring, tilbygging, påbygging, underbygging eller plassering av bygning, konstruksjon eller anlegg, herunder vesentlig endring eller reparasjon For bygninger som er kombinasjonsbygg (både boligformål og annet enn boligformål) benyttes satser avhengig av bruksenhetenes formål.

Bygg for overnatting mv. Bygningstype: 511-529

§ 3-9. Søknadspliktige tiltak med krav om ansvarlige foretak (med ansvarsrett) Søknad, prosjektering og utførelse av tiltak som skal forestås av foretak med ansvarsrett. § 3-9-1. Oppføring, tilbygging, påbygging, underbygging eller plassering av bygning, konstruksjon eller anlegg, herunder vesentlig endring eller reparasjon For bygninger som er kombinasjonsbygg (både boligformål og annet enn boligformål) benyttes satser avhengig av bruksenhetenes formål.

Bygg for servering mv. Bygningstype: 531-539

§ 3-9. Søknadspliktige tiltak med krav om ansvarlige foretak (med ansvarsrett) Søknad, prosjektering og utførelse av tiltak som skal forestås av foretak med ansvarsrett. § 3-9-1. Oppføring, tilbygging, påbygging, underbygging eller plassering av bygning, konstruksjon eller anlegg, herunder vesentlig endring eller reparasjon For bygninger som er kombinasjonsbygg (både boligformål og annet enn boligformål) benyttes satser avhengig av bruksenhetenes formål.

Bygg for servering mv. Bygningstype: 531-539

§ 3-9. Søknadspliktige tiltak med krav om ansvarlige foretak (med ansvarsrett) Søknad, prosjektering og utførelse av tiltak som skal forestås av foretak med ansvarsrett. § 3-9-1. Oppføring, tilbygging, påbygging, underbygging eller plassering av bygning, konstruksjon eller anlegg, herunder vesentlig endring eller reparasjon For bygninger som er kombinasjonsbygg (både boligformål og annet enn boligformål) benyttes satser avhengig av bruksenhetenes formål.

Bygg for servering mv. Bygningstype: 531-539

§ 3-9. Søknadspliktige tiltak med krav om ansvarlige foretak (med ansvarsrett) Søknad, prosjektering og utførelse av tiltak som skal forestås av foretak med ansvarsrett. § 3-9-1. Oppføring, tilbygging, påbygging, underbygging eller plassering av bygning, konstruksjon eller anlegg, herunder vesentlig endring eller reparasjon For bygninger som er kombinasjonsbygg (både boligformål og annet enn boligformål) benyttes satser avhengig av bruksenhetenes formål.

Dispensasjon fra annet enn arealplan som avgjøres administrativt

§ 3-8. Dispensasjonssøknad Tiltak som ikke er i overensstemmelse med bestemmelser i lov, forskrift eller plan krever søknad om dispensasjon. Gebyret kommer i tillegg til eventuelle saksbehandlingsgebyr.

Dispensasjon fra arealplan som avgjøres administrativt

§ 3-8. Dispensasjonssøknad Tiltak som ikke er i overensstemmelse med bestemmelser i lov, forskrift eller plan krever søknad om dispensasjon. Gebyret kommer i tillegg til eventuelle saksbehandlingsgebyr.

Dispensasjon som krever politisk behandling

§ 3-8. Dispensasjonssøknad Tiltak som ikke er i overensstemmelse med bestemmelser i lov, forskrift eller plan krever søknad om dispensasjon. Gebyret kommer i tillegg til eventuelle saksbehandlingsgebyr.

Energiforsyningsbygg, bensinstasjon ol. Bygningstype: 221-229;323

§ 3-9. Søknadspliktige tiltak med krav om ansvarlige foretak (med ansvarsrett) Søknad, prosjektering og utførelse av tiltak som skal forestås av foretak med ansvarsrett. § 3-9-1. Oppføring, tilbygging, påbygging, underbygging eller plassering av bygning, konstruksjon eller anlegg, herunder vesentlig endring eller reparasjon For bygninger som er kombinasjonsbygg (både boligformål og annet enn boligformål) benyttes satser avhengig av bruksenhetenes formål

Energiforsyningsbygg, bensinstasjon ol. Bygningstype: 221-229;323

§ 3-9. Søknadspliktige tiltak med krav om ansvarlige foretak (med ansvarsrett) Søknad, prosjektering og utførelse av tiltak som skal forestås av foretak med ansvarsrett. § 3-9-1. Oppføring, tilbygging, påbygging, underbygging eller plassering av bygning, konstruksjon eller anlegg, herunder vesentlig endring eller reparasjon For bygninger som er kombinasjonsbygg (både boligformål og annet enn boligformål) benyttes satser avhengig av bruksenhetenes formål.

Energiforsyningsbygg, bensinstasjon ol. Bygningstype: 221-229;323

§ 3-9. Søknadspliktige tiltak med krav om ansvarlige foretak (med ansvarsrett) Søknad, prosjektering og utførelse av tiltak som skal forestås av foretak med ansvarsrett. § 3-9-1. Oppføring, tilbygging, påbygging, underbygging eller plassering av bygning, konstruksjon eller anlegg, herunder vesentlig endring eller reparasjon For bygninger som er kombinasjonsbygg (både boligformål og annet enn boligformål) benyttes satser avhengig av bruksenhetenes formål.

Enkelt skilt eller reklame

§ 3-9-7. Oppføring av innhegning mot veg Dersom nedenstående tiltak inngår i søknad etter kapittel 20 i pbl, skal det ikke kreves separat gebyr.

Fabrikk-/industribygg ol. Bygningstype: 211-219

§ 3-9. Søknadspliktige tiltak med krav om ansvarlige foretak (med ansvarsrett) Søknad, prosjektering og utførelse av tiltak som skal forestås av foretak med ansvarsrett. § 3-9-1. Oppføring, tilbygging, påbygging, underbygging eller plassering av bygning, konstruksjon eller anlegg, herunder vesentlig endring eller reparasjon For bygninger som er kombinasjonsbygg (både boligformål og annet enn boligformål) benyttes satser avhengig av bruksenhetenes formål.

Fabrikk-/industribygg ol. Bygningstype: 211-219

§ 3-9. Søknadspliktige tiltak med krav om ansvarlige foretak (med ansvarsrett) Søknad, prosjektering og utførelse av tiltak som skal forestås av foretak med ansvarsrett. § 3-9-1. Oppføring, tilbygging, påbygging, underbygging eller plassering av bygning, konstruksjon eller anlegg, herunder vesentlig endring eller reparasjon For bygninger som er kombinasjonsbygg (både boligformål og annet enn boligformål) benyttes satser avhengig av bruksenhetenes formål.

Fabrikk-/industribygg ol. Bygningstype: 211-219

§ 3-9. Søknadspliktige tiltak med krav om ansvarlige foretak (med ansvarsrett) Søknad, prosjektering og utførelse av tiltak som skal forestås av foretak med ansvarsrett. § 3-9-1. Oppføring, tilbygging, påbygging, underbygging eller plassering av bygning, konstruksjon eller anlegg, herunder vesentlig endring eller reparasjon For bygninger som er kombinasjonsbygg (både boligformål og annet enn boligformål) benyttes satser avhengig av bruksenhetenes formål.

Fasadeendring

§ 3-9-2. Fasadeendring

Fasadeendring på bygg, konstruksjon eller anlegg med kulturminneinteresse

§ 3-9-2. Fasadeendring

Ferdigattest der det har gått mer enn 5 år siden opprinnelig byggetillatelse ble gitt

§ 3-12. Midlertidig brukstillatelse og ferdigattest

For sak som avsluttes etter påbegynt saksbehandling, men før vedtak

§ 3-4. Tilbaketrekking av søknad Ved tilbaketrekking av søknad skal tiltakshaver betale en andel av gebyret avhengig av hvor langt kommunen har kommet i saksbehandlingen.

For søknader som trekkes etter utsendt mangelbrev

§ 3-4. Tilbaketrekking av søknad Ved tilbaketrekking av søknad skal tiltakshaver betale en andel av gebyret avhengig av hvor langt kommunen har kommet i saksbehandlingen.

For søknader som trekkes før påbegynt saksbehandling

§ 3-4. Tilbaketrekking av søknad Ved tilbaketrekking av søknad skal tiltakshaver betale en andel av gebyret avhengig av hvor langt kommunen har kommet i saksbehandlingen.

Forhåndskonferanse

§ 3-6. Forhåndskonferanse For nærmere avklaring av rammer og innhold i tiltaket kan det holdes forhåndskonferanse mellom tiltakshaver, kommunen og andre berørte fagmyndigheter. Første forhåndskonferanse er dekt gjennom saksbehandlingsgebyret. Fra og med andre forhåndskonferanse betales følgende gebyr.

Forretningsbygg, offentlig tilgjengelige publikumsbygg, sykehus og andre bygg for behandling ol. Bygningstype: 311-322;329-429;441-449;710-829

§ 3-9. Søknadspliktige tiltak med krav om ansvarlige foretak (med ansvarsrett) Søknad, prosjektering og utførelse av tiltak som skal forestås av foretak med ansvarsrett. § 3-9-1. Oppføring, tilbygging, påbygging, underbygging eller plassering av bygning, konstruksjon eller anlegg, herunder vesentlig endring eller reparasjon For bygninger som er kombinasjonsbygg (både boligformål og annet enn boligformål) benyttes satser avhengig av bruksenhetenes formål.

Forretningsbygg, offentlig tilgjengelige publikumsbygg, sykehus og andre bygg for behandling ol. Bygningstype: 311-322;329-429;441-449;710-829

§ 3-9. Søknadspliktige tiltak med krav om ansvarlige foretak (med ansvarsrett) Søknad, prosjektering og utførelse av tiltak som skal forestås av foretak med ansvarsrett. § 3-9-1. Oppføring, tilbygging, påbygging, underbygging eller plassering av bygning, konstruksjon eller anlegg, herunder vesentlig endring eller reparasjon For bygninger som er kombinasjonsbygg (både boligformål og annet enn boligformål) benyttes satser avhengig av bruksenhetenes formål.

Forretningsbygg, offentlig tilgjengelige publikumsbygg, sykehus og andre bygg for behandling ol. Bygningstype: 311-322;329-429;441-449;710-829

§ 3-9. Søknadspliktige tiltak med krav om ansvarlige foretak (med ansvarsrett) Søknad, prosjektering og utførelse av tiltak som skal forestås av foretak med ansvarsrett. § 3-9-1. Oppføring, tilbygging, påbygging, underbygging eller plassering av bygning, konstruksjon eller anlegg, herunder vesentlig endring eller reparasjon For bygninger som er kombinasjonsbygg (både boligformål og annet enn boligformål) benyttes satser avhengig av bruksenhetenes formål.

Garasje, uthus, anneks, naust mv. til bolig

§ 3-9. Søknadspliktige tiltak med krav om ansvarlige foretak (med ansvarsrett) Søknad, prosjektering og utførelse av tiltak som skal forestås av foretak med ansvarsrett. § 3-9-1. Oppføring, tilbygging, påbygging, underbygging eller plassering av bygning, konstruksjon eller anlegg, herunder vesentlig endring eller reparasjon For bygninger som er kombinasjonsbygg (både boligformål og annet enn boligformål) benyttes satser avhengig av bruksenhetenes formål.

Garasje, uthus, anneks, naust mv. til bolig

§ 3-9. Søknadspliktige tiltak med krav om ansvarlige foretak (med ansvarsrett) Søknad, prosjektering og utførelse av tiltak som skal forestås av foretak med ansvarsrett. § 3-9-1. Oppføring, tilbygging, påbygging, underbygging eller plassering av bygning, konstruksjon eller anlegg, herunder vesentlig endring eller reparasjon For bygninger som er kombinasjonsbygg (både boligformål og annet enn boligformål) benyttes satser avhengig av bruksenhetenes formål.

Garasje, uthus, anneks, naust mv. til bolig

§ 3-9. Søknadspliktige tiltak med krav om ansvarlige foretak (med ansvarsrett) Søknad, prosjektering og utførelse av tiltak som skal forestås av foretak med ansvarsrett. § 3-9-1. Oppføring, tilbygging, påbygging, underbygging eller plassering av bygning, konstruksjon eller anlegg, herunder vesentlig endring eller reparasjon For bygninger som er kombinasjonsbygg (både boligformål og annet enn boligformål) benyttes satser avhengig av bruksenhetenes formål.

Godkjenning av foretak som ikke oppfyller kravene til praksis mv. i SAK, pbl § 23-8, jf. SAK § 11-4

§ 3-10. Andre vurderinger

Godkjenning av selvbyggeransvar, SAK § 6-8

§ 3-10. Andre vurderinger

Idrettsbygg ol. Bygningstype: 651-659

§ 3-9. Søknadspliktige tiltak med krav om ansvarlige foretak (med ansvarsrett) Søknad, prosjektering og utførelse av tiltak som skal forestås av foretak med ansvarsrett. § 3-9-1. Oppføring, tilbygging, påbygging, underbygging eller plassering av bygning, konstruksjon eller anlegg, herunder vesentlig endring eller reparasjon For bygninger som er kombinasjonsbygg (både boligformål og annet enn boligformål) benyttes satser avhengig av bruksenhetenes formål.

Idrettsbygg ol. Bygningstype: 651-659

§ 3-9. Søknadspliktige tiltak med krav om ansvarlige foretak (med ansvarsrett) Søknad, prosjektering og utførelse av tiltak som skal forestås av foretak med ansvarsrett. § 3-9-1. Oppføring, tilbygging, påbygging, underbygging eller plassering av bygning, konstruksjon eller anlegg, herunder vesentlig endring eller reparasjon For bygninger som er kombinasjonsbygg (både boligformål og annet enn boligformål) benyttes satser avhengig av bruksenhetenes formål.

Idrettsbygg ol. Bygningstype: 651-659

§ 3-9. Søknadspliktige tiltak med krav om ansvarlige foretak (med ansvarsrett) Søknad, prosjektering og utførelse av tiltak som skal forestås av foretak med ansvarsrett. § 3-9-1. Oppføring, tilbygging, påbygging, underbygging eller plassering av bygning, konstruksjon eller anlegg, herunder vesentlig endring eller reparasjon For bygninger som er kombinasjonsbygg (både boligformål og annet enn boligformål) benyttes satser avhengig av bruksenhetenes formål.

Igangsettingstillatelse

§ 3-10. Andre vurderinger Igangsettingstillatelse jf. Pbl § 20-3

Innhegning mot veg (eksempelvis støyskjerm)

§ 3-9-7. Oppføring av innhegning mot veg Dersom nedenstående tiltak inngår i søknad etter kapittel 20 i pbl, skal det ikke kreves separat gebyr.

Lager-, landbruks-, parkeringsbygg ol. Bygningstype: 231-249;421-439

§ 3-9. Søknadspliktige tiltak med krav om ansvarlige foretak (med ansvarsrett) Søknad, prosjektering og utførelse av tiltak som skal forestås av foretak med ansvarsrett. § 3-9-1. Oppføring, tilbygging, påbygging, underbygging eller plassering av bygning, konstruksjon eller anlegg, herunder vesentlig endring eller reparasjon For bygninger som er kombinasjonsbygg (både boligformål og annet enn boligformål) benyttes satser avhengig av bruksenhetenes formål.

Lager-, landbruks-, parkeringsbygg ol. Bygningstype: 231-249;421-439

§ 3-9. Søknadspliktige tiltak med krav om ansvarlige foretak (med ansvarsrett) Søknad, prosjektering og utførelse av tiltak som skal forestås av foretak med ansvarsrett. § 3-9-1. Oppføring, tilbygging, påbygging, underbygging eller plassering av bygning, konstruksjon eller anlegg, herunder vesentlig endring eller reparasjon For bygninger som er kombinasjonsbygg (både boligformål og annet enn boligformål) benyttes satser avhengig av bruksenhetenes formål.

Lager-, landbruks-, parkeringsbygg ol. Bygningstype: 231-249;421-439

§ 3-9. Søknadspliktige tiltak med krav om ansvarlige foretak (med ansvarsrett) Søknad, prosjektering og utførelse av tiltak som skal forestås av foretak med ansvarsrett. § 3-9-1. Oppføring, tilbygging, påbygging, underbygging eller plassering av bygning, konstruksjon eller anlegg, herunder vesentlig endring eller reparasjon For bygninger som er kombinasjonsbygg (både boligformål og annet enn boligformål) benyttes satser avhengig av bruksenhetenes formål.

Midlertidig brukstillatelse

§ 3-12. Midlertidig brukstillatelse og ferdigattest

Midlertidige bygninger mv. jf. pbl § 20-4 c

§ 3-11. Saksbehandlingsgebyr for tiltak uten krav til ansvarlig foretak For søknadspliktige tiltak som behandles iht. pbl § 20-1, jf. § 20-4 og tiltak som kan forestås av tiltakshaver jf. SAK §§ 3-1 og 3-2 skal det betales følgende gebyr. For søknadspliktige tiltak som behandles iht. pbl § 20-1, jf. § 20-4 og tiltak som kan forestås av tiltakshaver jf. SAK §§ 3-1 og 3-2 skal det betales følgende gebyr.

Mindre tiltak på bebygd eiendom som garasjer, uthus og tilbygg, jf. SAK § 3-1 a og b

§ 3-11. Saksbehandlingsgebyr for tiltak uten krav til ansvarlig foretak For søknadspliktige tiltak som behandles iht. pbl § 20-1, jf. § 20-4 og tiltak som kan forestås av tiltakshaver jf. SAK §§ 3-1 og 3-2 skal det betales følgende gebyr. For søknadspliktige tiltak som behandles iht. pbl § 20-1, jf. § 20-4 og tiltak som kan forestås av tiltakshaver jf. SAK §§ 3-1 og 3-2 skal det betales følgende gebyr.

Oppdeling av bruksenheter i bolig mv.

§ 3-9-6. Oppdeling eller sammenføring av bruksenheter i bolig For eksempel at det blir én boenhet mindre i en bygning.

Opprettelse av grunneiendom, herunder søknad om fradeling av grunneiendom og innløsning av festetomt (deling)

§ 3-11. Saksbehandlingsgebyr for tiltak uten krav til ansvarlig foretak For søknadspliktige tiltak som behandles iht. pbl § 20-1, jf. § 20-4 og tiltak som kan forestås av tiltakshaver jf. SAK §§ 3-1 og 3-2 skal det betales følgende gebyr.

Plassering av andre midlertidige bygninger mv. som skal stå i inntil 2 år

§ 3-9-8. Plassering av midlertidige bygninger, konstruksjoner eller anlegg

Rekkehus, kjedehus og andre småhus Bygningstype 131-136

§ 3-9. Søknadspliktige tiltak med krav om ansvarlige foretak (med ansvarsrett) Søknad, prosjektering og utførelse av tiltak som skal forestås av foretak med ansvarsrett. § 3-9-1. Oppføring, tilbygging, påbygging, underbygging eller plassering av bygning, konstruksjon eller anlegg, herunder vesentlig endring eller reparasjon For bygninger som er kombinasjonsbygg (både boligformål og annet enn boligformål) benyttes satser avhengig av bruksenhetenes formål.

Rekkehus, kjedehus og andre småhus Bygningstype 131-136

§ 3-9. Søknadspliktige tiltak med krav om ansvarlige foretak (med ansvarsrett) Søknad, prosjektering og utførelse av tiltak som skal forestås av foretak med ansvarsrett. § 3-9-1. Oppføring, tilbygging, påbygging, underbygging eller plassering av bygning, konstruksjon eller anlegg, herunder vesentlig endring eller reparasjon For bygninger som er kombinasjonsbygg (både boligformål og annet enn boligformål) benyttes satser avhengig av bruksenhetenes formål.

Rekkehus, kjedehus og andre småhus Bygningstype 131-136

§ 3-9. Søknadspliktige tiltak med krav om ansvarlige foretak (med ansvarsrett) Søknad, prosjektering og utførelse av tiltak som skal forestås av foretak med ansvarsrett. § 3-9-1. Oppføring, tilbygging, påbygging, underbygging eller plassering av bygning, konstruksjon eller anlegg, herunder vesentlig endring eller reparasjon For bygninger som er kombinasjonsbygg (både boligformål og annet enn boligformål) benyttes satser avhengig av bruksenhetenes formål.

Retur av søknad

§ 3-5. Mangelfulle søknader Ved retur påløper det gebyr. En søknad kan returneres dersom søknaden er mangelfull og ikke komplett i henhold til kravene i SAK kapittel 5. Dersom søker ikke har komplett søknad etter første mangelbrev fra bygningsmyndighetene, påløper det gebyr for hvert påfølgende mangelbrev.

Riving mv. av andre bygg, konstruksjoner og anlegg

§ 3-9-4. Riving av tiltak som nevnt i pbl § 20-1 a

Riving mv. av bygg, konstruksjon, anlegg med kulturminneinteresse

§ 3-9-4. Riving av tiltak som nevnt i pbl § 20-1 a

Røranlegg, ledningsanlegg mv. Intervallinndeling: Samlet antall løpemeter i søknaden.

§ 3-9. Søknadspliktige tiltak med krav om ansvarlige foretak (med ansvarsrett) Søknad, prosjektering og utførelse av tiltak som skal forestås av foretak med ansvarsrett. § 3-9-1. Oppføring, tilbygging, påbygging, underbygging eller plassering av bygning, konstruksjon eller anlegg, herunder vesentlig endring eller reparasjon For bygninger som er kombinasjonsbygg (både boligformål og annet enn boligformål) benyttes satser avhengig av bruksenhetenes formål.

Røranlegg, ledningsanlegg mv. Intervallinndeling: Samlet antall løpemeter i søknaden.

§ 3-9. Søknadspliktige tiltak med krav om ansvarlige foretak (med ansvarsrett) Søknad, prosjektering og utførelse av tiltak som skal forestås av foretak med ansvarsrett. § 3-9-1. Oppføring, tilbygging, påbygging, underbygging eller plassering av bygning, konstruksjon eller anlegg, herunder vesentlig endring eller reparasjon For bygninger som er kombinasjonsbygg (både boligformål og annet enn boligformål) benyttes satser avhengig av bruksenhetenes formål.

Røranlegg, ledningsanlegg mv. Intervallinndeling: Samlet antall løpemeter i søknaden.

§ 3-9. Søknadspliktige tiltak med krav om ansvarlige foretak (med ansvarsrett) Søknad, prosjektering og utførelse av tiltak som skal forestås av foretak med ansvarsrett. § 3-9-1. Oppføring, tilbygging, påbygging, underbygging eller plassering av bygning, konstruksjon eller anlegg, herunder vesentlig endring eller reparasjon For bygninger som er kombinasjonsbygg (både boligformål og annet enn boligformål) benyttes satser avhengig av bruksenhetenes formål.

Sammenføring av bruksenheter i bolig mv.

§ 3-9-6. Oppdeling eller sammenføring av bruksenheter i bolig For eksempel at det blir én boenhet mindre i en bygning.

Sanitærinstallasjoner, ventilasjons-/sprinkler-/antenne-/solcelleanlegg, heis, forstøtningsmur og lignende

§ 3-9-5. Oppføring, endring eller reparasjon av bygningstekniske installasjoner

Skilt- og reklameinnretninger etter SAK § 3-1 d

§ 3-11. Saksbehandlingsgebyr for tiltak uten krav til ansvarlig foretak For søknadspliktige tiltak som behandles iht. pbl § 20-1, jf. § 20-4 og tiltak som kan forestås av tiltakshaver jf. SAK §§ 3-1 og 3-2 skal det betales følgende gebyr. For søknadspliktige tiltak som behandles iht. pbl § 20-1, jf. § 20-4 og tiltak som kan forestås av tiltakshaver jf. SAK §§ 3-1 og 3-2 skal det betales følgende gebyr.

Skiltplan med flere enn to skilt

§ 3-9-7. Oppføring av innhegning mot veg Dersom nedenstående tiltak inngår i søknad etter kapittel 20 i pbl, skal det ikke kreves separat gebyr.

Skorstein og andre enkle tiltak

§ 3-9-5. Oppføring, endring eller reparasjon av bygningstekniske installasjoner

Store boligbygg Bygningstype 141-159

§ 3-9. Søknadspliktige tiltak med krav om ansvarlige foretak (med ansvarsrett) Søknad, prosjektering og utførelse av tiltak som skal forestås av foretak med ansvarsrett. § 3-9-1. Oppføring, tilbygging, påbygging, underbygging eller plassering av bygning, konstruksjon eller anlegg, herunder vesentlig endring eller reparasjon For bygninger som er kombinasjonsbygg (både boligformål og annet enn boligformål) benyttes satser avhengig av bruksenhetenes formål.

Store boligbygg Bygningstype 141-159

§ 3-9. Søknadspliktige tiltak med krav om ansvarlige foretak (med ansvarsrett) Søknad, prosjektering og utførelse av tiltak som skal forestås av foretak med ansvarsrett. § 3-9-1. Oppføring, tilbygging, påbygging, underbygging eller plassering av bygning, konstruksjon eller anlegg, herunder vesentlig endring eller reparasjon For bygninger som er kombinasjonsbygg (både boligformål og annet enn boligformål) benyttes satser avhengig av bruksenhetenes formål.

Store boligbygg Bygningstype 141-159

§ 3-9. Søknadspliktige tiltak med krav om ansvarlige foretak (med ansvarsrett) Søknad, prosjektering og utførelse av tiltak som skal forestås av foretak med ansvarsrett. § 3-9-1. Oppføring, tilbygging, påbygging, underbygging eller plassering av bygning, konstruksjon eller anlegg, herunder vesentlig endring eller reparasjon For bygninger som er kombinasjonsbygg (både boligformål og annet enn boligformål) benyttes satser avhengig av bruksenhetenes formål.

Svømmebasseng, dam/brønn og lignende

§ 3-9. Søknadspliktige tiltak med krav om ansvarlige foretak (med ansvarsrett) Søknad, prosjektering og utførelse av tiltak som skal forestås av foretak med ansvarsrett. § 3-9-1. Oppføring, tilbygging, påbygging, underbygging eller plassering av bygning, konstruksjon eller anlegg, herunder vesentlig endring eller reparasjon For bygninger som er kombinasjonsbygg (både boligformål og annet enn boligformål) benyttes satser avhengig av bruksenhetenes formål.

Svømmebasseng, dam/brønn og lignende

§ 3-9. Søknadspliktige tiltak med krav om ansvarlige foretak (med ansvarsrett) Søknad, prosjektering og utførelse av tiltak som skal forestås av foretak med ansvarsrett. § 3-9-1. Oppføring, tilbygging, påbygging, underbygging eller plassering av bygning, konstruksjon eller anlegg, herunder vesentlig endring eller reparasjon For bygninger som er kombinasjonsbygg (både boligformål og annet enn boligformål) benyttes satser avhengig av bruksenhetenes formål.

Svømmebasseng, dam/brønn og lignende

§ 3-9. Søknadspliktige tiltak med krav om ansvarlige foretak (med ansvarsrett) Søknad, prosjektering og utførelse av tiltak som skal forestås av foretak med ansvarsrett. § 3-9-1. Oppføring, tilbygging, påbygging, underbygging eller plassering av bygning, konstruksjon eller anlegg, herunder vesentlig endring eller reparasjon For bygninger som er kombinasjonsbygg (både boligformål og annet enn boligformål) benyttes satser avhengig av bruksenhetenes formål.

Søknad om utslippstillatelse - utslipp fra 50 pe

Lov om vern mot forurensning og om avfall

Tilbygg og påbygg mv. for annet enn bolig Bygningstype 211-840

§ 3-9. Søknadspliktige tiltak med krav om ansvarlige foretak (med ansvarsrett) Søknad, prosjektering og utførelse av tiltak som skal forestås av foretak med ansvarsrett. § 3-9-1. Oppføring, tilbygging, påbygging, underbygging eller plassering av bygning, konstruksjon eller anlegg, herunder vesentlig endring eller reparasjon For bygninger som er kombinasjonsbygg (både boligformål og annet enn boligformål) benyttes satser avhengig av bruksenhetenes formål.

Tilbygg og påbygg mv. for annet enn bolig Bygningstype 211-840

§ 3-9. Søknadspliktige tiltak med krav om ansvarlige foretak (med ansvarsrett) Søknad, prosjektering og utførelse av tiltak som skal forestås av foretak med ansvarsrett. § 3-9-1. Oppføring, tilbygging, påbygging, underbygging eller plassering av bygning, konstruksjon eller anlegg, herunder vesentlig endring eller reparasjon For bygninger som er kombinasjonsbygg (både boligformål og annet enn boligformål) benyttes satser avhengig av bruksenhetenes formål.

Tilbygg og påbygg mv. for annet enn bolig Bygningstype 211-840

§ 3-9. Søknadspliktige tiltak med krav om ansvarlige foretak (med ansvarsrett) Søknad, prosjektering og utførelse av tiltak som skal forestås av foretak med ansvarsrett. § 3-9-1. Oppføring, tilbygging, påbygging, underbygging eller plassering av bygning, konstruksjon eller anlegg, herunder vesentlig

endring eller reparasjon For bygninger som er kombinasjonsbygg (både boligformål og annet enn boligformål) benyttes satser avhengig av bruksenhetenes formål.

Tilbygg, påbygg eller underbygg til bolig og fritidsbolig: Bygningstype 111-172

§ 3-9. Søknadspliktige tiltak med krav om ansvarlige foretak (med ansvarsrett) Søknad, prosjektering og utførelse av tiltak som skal forestås av foretak med ansvarsrett. § 3-9-1. Oppføring, tilbygging, påbygging, underbygging eller plassering av bygning, konstruksjon eller anlegg, herunder vesentlig endring eller reparasjon For bygninger som er kombinasjonsbygg (både boligformål og annet enn boligformål) benyttes satser avhengig av bruksenhetenes formål.

Tilbygg, påbygg eller underbygg til bolig og fritidsbolig: Bygningstype 111-172

§ 3-9. Søknadspliktige tiltak med krav om ansvarlige foretak (med ansvarsrett) Søknad, prosjektering og utførelse av tiltak som skal forestås av foretak med ansvarsrett. § 3-9-1. Oppføring, tilbygging, påbygging, underbygging eller plassering av bygning, konstruksjon eller anlegg, herunder vesentlig endring eller reparasjon For bygninger som er kombinasjonsbygg (både boligformål og annet enn boligformål) benyttes satser avhengig av bruksenhetenes formål.

Tilbygg, påbygg eller underbygg til bolig og fritidsbolig: Bygningstype 111-172

§ 3-9. Søknadspliktige tiltak med krav om ansvarlige foretak (med ansvarsrett) Søknad, prosjektering og utførelse av tiltak som skal forestås av foretak med ansvarsrett. § 3-9-1. Oppføring, tilbygging, påbygging, underbygging eller plassering av bygning, konstruksjon eller anlegg, herunder vesentlig endring eller reparasjon For bygninger som er kombinasjonsbygg (både boligformål og annet enn boligformål) benyttes satser avhengig av bruksenhetenes formål.

Tillegg for søknad som ikke er tilknyttet byggesøknad

§ 3-8. Dispensasjonssøknad Tiltak som ikke er i overensstemmelse med bestemmelser i lov, forskrift eller plan krever søknad om dispensasjon. Gebyret kommer i tillegg til eventuelle saksbehandlingsgebyr.

Tiltak på eksisterende byggverk (unntak fra TEK), pbl § 31-2, 4. ledd

§ 3-10. Andre vurderinger

Timepris

§ 3-3. Timepris For de tjenester som ikke er omtalt i regulativet, men som krever behandling etter pbl, gjelder et gebyr etter medgått tid. For tiltak som åpenbart vil medføre ekstraarbeid utover normal arbeidsmengde for sakstypen, skal gebyret beregnes etter medgått tid. Timesatsen gjelder også for søknader etter pbl kapittel 18.

Undervisnings-, kultur-, museums-, kirkebygg ol. Bygningstype: 611-649;661-669;671-679;830-840

§ 3-9. Søknadspliktige tiltak med krav om ansvarlige foretak (med ansvarsrett) Søknad, prosjektering og utførelse av tiltak som skal forestås av foretak med ansvarsrett. § 3-9-1. Oppføring, tilbygging, påbygging, underbygging eller plassering av bygning, konstruksjon eller anlegg, herunder vesentlig

endring eller reparasjon For bygninger som er kombinasjonsbygg (både boligformål og annet enn boligformål) benyttes satser avhengig av bruksenhetenes formål.

Undervisnings-, kultur-, museums-, kirkebygg ol. Bygningstype: 611-649;661-669;671-679;830-840

§ 3-9. Søknadsppliktige tiltak med krav om ansvarlige foretak (med ansvarsrett) Søknad, prosjektering og utførelse av tiltak som skal forestås av foretak med ansvarsrett. § 3-9-1. Oppføring, tilbygging, påbygging, underbygging eller plassering av bygning, konstruksjon eller anlegg, herunder vesentlig endring eller reparasjon For bygninger som er kombinasjonsbygg (både boligformål og annet enn boligformål) benyttes satser avhengig av bruksenhetenes formål.

Undervisnings-, kultur-, museums-, kirkebygg ol. Bygningstype: 611-649;661-669;671-679;830-840

§ 3-9. Søknadsppliktige tiltak med krav om ansvarlige foretak (med ansvarsrett) Søknad, prosjektering og utførelse av tiltak som skal forestås av foretak med ansvarsrett. § 3-9-1. Oppføring, tilbygging, påbygging, underbygging eller plassering av bygning, konstruksjon eller anlegg, herunder vesentlig endring eller reparasjon For bygninger som er kombinasjonsbygg (både boligformål og annet enn boligformål) benyttes satser avhengig av bruksenhetenes formål.

Utsendelse av mangelbrev

§ 3-5. Mangelfulle søknader Ved retur påløper det gebyr. En søknad kan returneres dersom søknaden er mangelfull og ikke komplett i henhold til kravene i SAK kapittel 5. Dersom søker ikke har komplett søknad etter første mangelbrev fra bygningsmyndighetene, påløper det gebyr for hvert påfølgende mangelbrev.

Ved endring av godkjent søknad om tiltak som ikke skal matrikkelføres og som betinger nytt vedtak, betales en andel av ordinært saksbehandlingsgebyr for ny søknad

§ 3-7. Søknad om endring av gitt tillatelse Ved søknad om endring av gitt tillatelse påløper det gebyr så lenge endringene ikke dekkes av øvrige bestemmelser i regulativet. Er endringene så betydelige at søknaden blir å betrakte som ny sak, betales fullt saksbehandlingsgebyr. Det skal betales fullt gebyr ved ny behandling av tidligere godkjent byggetiltak. Dersom endringen utløser ny søknad om dispensasjon, betales i tillegg gebyr etter § 3-10.

Ved endring av godkjent søknad om tiltak som skal matrikkelføres og som betinger nytt vedtak, betales en andel av ordinært saksbehandlingsgebyr for ny søknad

§ 3-7. Søknad om endring av gitt tillatelse Ved søknad om endring av gitt tillatelse påløper det gebyr så lenge endringene ikke dekkes av øvrige bestemmelser i regulativet. Er endringene så betydelige at søknaden blir å betrakte som ny sak, betales fullt saksbehandlingsgebyr. Det skal betales fullt gebyr ved ny behandling av tidligere godkjent byggetiltak. Dersom endringen utløser ny søknad om dispensasjon, betales i tillegg gebyr etter § 3-10.

Vedtak om arealoverføring

§ 3-11. Saksbehandlingsgebyr for tiltak uten krav til ansvarlig foretak For søknadspliktige tiltak som behandles iht. pbl § 20-1, jf. § 20-4 og tiltak som kan forestås av tiltakshaver jf. SAK §§ 3-1 og 3-2 skal det betales følgende gebyr.

Vesentlige terrenginngrep

§ 3-9-9. Vesentlig terrenginngrep

Årsgebyr for kontroll av mindre avløpsanlegg - selvkost

Lov om vern mot forurensninger og om avfall

Idresanlegg, kulturbygg og skoler

Porsangerhallen

Gebyr	Enhet	Sats 2022	Sats 2023	Endring i kr	Endring i %	Trendpil	Merknad
Eksterne	1 bane	369	394	25	7%	↗	
Eksterne	2 baner	843	901	58	7%	↗	
Eksterne	3 baner	1 108	1 184	76	7%	↗	
Eksterne	Hele hallen pr. dag	13 302	14 220	918	7%	↗	
Kommersielle	Hele hallen pr. dag	17 420	18 622	1 202	7%	↗	
Kommersielle	pr. time	2 903	3 103	200	7%	↗	
Kommersielle	Per dag - Rigging	3 167	3 386	219	7%	↗	
Lokale lag	1 bane	158	169	11	7%	↗	
Lokale lag	2 baner	316	338	22	7%	↗	
Lokale lag	3 baner	465	507	42	9%	↗	
Lokale lag	Hele hallen pr. dag	3 600	3 848	248	7%	↗	

Aula - Lakselv barneskole

Gebyr	Enhet	Sats 2022	Sats 2023	Endring i kr	Endring i %	Trendpil	Merknad
Eksterne	1 bane	296	316	20	7%	↗	
Eksterne	2 baner	591	632	41	7%	↗	
Eksterne	3 baner	887	948	61	7%	↗	
Eksterne	Hele aula pr. dag	6 209	6 637	428	7%	↗	
Kommersielle	1 bane	401	429	28	7%	↗	
Kommersielle	2 baner	802	857	55	7%	↗	

Økonomiplan for 2023-2026

Gebyr	Enhet	Sats 2022	Sats 2023	Endring i kr	Endring i %	Trendpil	Merknad
Kommersielle	3 baner	1 204	1 287	83	7%	↗	
Kommersielle	Aula pr. dag	8 425	9 006	581	7%	↗	
Lokale lag	1 bane	148	158	10	7%	↗	
Lokale lag	2 baner	296	316	20	7%	↗	
Lokale lag	3 baner	444	474	30	7%	↗	

Gymsal - Billefjord skole

Gebyr	Enhet	Sats 2022	Sats 2023	Endring i kr	Endring i %	Trendpil	Merknad
Eksterne	pr. time	296	316	20	7%	↗	
Eksterne	pr. dag	3 267	3 492	225	7%	↗	
Kommersielle	pr. time	401	429	28	7%	↗	
Kommersielle	pr. dag	8 148	8 710	562	7%	↗	
Lokale lag	pr. time	148	158	10	7%	↗	
Lokale lag	pr. dag	2 050	2 192	142	7%	↗	

Lakselv stadion

Gebyr	Enhet	Sats 2022	Sats 2023	Endring i kr	Endring i %	Trendpil	Merknad
Eksterne	1/2 bane pr. time	396	423	27	7%	↗	
Eksterne	1/1 bane pr. time	792	846	54	7%	↗	
Eksterne	1/1 bane pr. dag	3 168	3 386	218	7%	↗	
Kampavgift, barn - 1/1 bane	pr. gang	328	351	23	7%	↗	
Kampavgift, barn - 1/2 bane	pr. gang	158	169	11	7%	↗	
Kampavgift, voksne	1/2 bane pr. gang	501	536	35	7%	↗	
Kampavgift, voksne	1/1 bane pr. gang	1 003	1 072	69	7%	↗	
Lokale lag	1/2 bane pr. time	163	175	12	7%	↗	
Lokale lag	1/1 bane pr. time	328	350	22	7%	↗	
Lokale lag	1/1 bane pr. dag	1 313	1 404	91	7%	↗	

Porsangerstua inkl. kjøkken

Økonomiplan for 2023-2026

Gebyr	Enhet	Sats 2022	Sats 2023	Endring i kr	Endring i %	Trendpil	Merknad
Eksterne	pr. time	360	385	25	7%	↗	
Eksterne	pr. dag	1 500	1 604	104	7%	↗	
Kommersielle	pr. time	550	588	38	7%	↗	
Kommersielle	pr. dag	4 350	4 650	300	7%	↗	
Lokale lag	pr. time	250	267	17	7%	↗	
Lokale lag	pr. dag	1 000	1 070	70	7%	↗	

Lakselv kultursal

Gebyr	Enhet	Sats 2022	Sats 2023	Endring i kr	Endring i %	Trendpil	Merknad
Brukerstøtte/leie av tekniker/rigging	pr. gang	850	909	59	7%	↗	
Eksterne	pr. time	602	643	41	7%	↗	
Eksterne	pr. dag	3 220	3 442	222	7%	↗	
Kommersielle	pr. time	750	802	52	7%	↗	
Kommersielle	pr. dag	11 296	12 075	779	7%	↗	
Lokale lag	pr. time	401	429	28	7%	↗	
Lokale lag	pr. dag	2 164	2 313	149	7%	↗	

Svømmehall

Gebyr	Enhet	Sats 2022	Sats 2023	Endring i kr	Endring i %	Trendpil	Merknad
Barn	pr. time	39	42	3	8%	↗	
Barn	Klippekort	465	497	32	7%	↗	
Eksterne	pr. time	475	508	33	7%	↗	
Idrettsarrangement	pr. dag	2 500	2 673	173	7%	↗	
Kommersielle	pr. time	760	812	52	7%	↗	
Kommersielle	pr. dag	5 880	6 286	406	7%	↗	
Lokale lag	pr. time	296	316	20	7%	↗	
Voksen 18+	pr. time	72	77	5	7%	↗	
Voksen 18+	Klippekort	776	830	54	7%	↗	

Lakselv barneskole

Gebyr	Enhet	Sats 2022	Sats 2023	Endring i kr	Endring i %	Trendpil	Merknad
Klasserom - 1 stk.	pr. døgn	450	481	31	7%	↗	

Økonomiplan for 2023-2026

Lakselv ungdomsskole

Gebyr	Enhet	Sats 2022	Sats 2023	Endring i kr	Endring i %	Trendpil	Merknad
Kjøkken	pr. døgn	2 000	2 140	140	7%		
Klasserom - 1 stk.	pr. døgn	450	481	31	7%		

Porsanger sokn

Gravplass

Gebyr	Enhet	Sats 2022	Sats 2023	Endring i kr	Endring i %	Trendpil	Merknad
Engangsavgift for bestilling av gravplass	pr. gang	2 400	2 400	0	0%		